

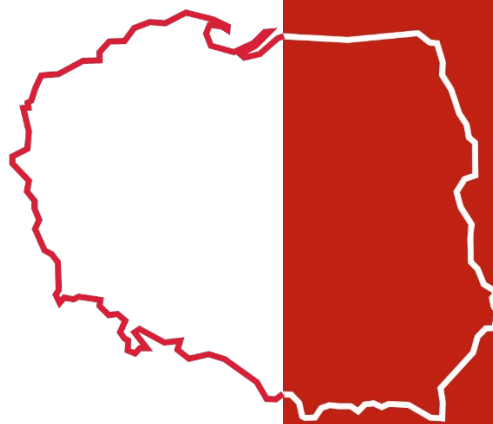


Ministerstwo  
Rozwoju i Technologii

 *Export  
Intelligence*

# Perspektywy wymiany handlowej branży

**Poland.**  
**Business Forward**



Fundusze  
Europejskie  
Polska Cyfrowa



Rzeczpospolita  
Polska

Unia Europejska  
Europejski Fundusz  
Rozwoju Regionalnego



## Spis treści

<b>1</b>	<b>WPROWADZENIE.....</b>	<b>3</b>
1.1	CEL RAPORTU.....	3
1.2	ODBIORCY.....	3
1.3	ZAWARTOŚĆ.....	3
1.4	WARTOŚĆ DLA ODBIORCY.....	4
<b>2</b>	<b>DEFINICJA BRANŻY.....</b>	<b>5</b>
<b>3</b>	<b>ŚWIATOWA WYMIANA HANDLOWA DANEJ BRANŻY.....</b>	<b>12</b>
3.1	ŚWIATOWA WYMIANA HANDLOWA W BRANŻY.....	12
3.2	STRUKTURA GEOGRAFICZNA ŚWIATOWEJ WYMIANY HANDLOWEJ BRANŻY W PODZIALE NA KONTYNENTY.....	17
3.3	NAJWAŻNIEJSI EKSPORTERZY W DANEJ BRANŻY – KRAJE.....	17
3.4	NAJWAŻNIEJSI IMPORTERZY W DANEJ BRANŻY – KRAJE.....	19
<b>4</b>	<b>UDZIAŁ POLSKI W EKSPORCIE ŚWIATOWYM BRANŻY.....</b>	<b>20</b>
<b>5</b>	<b>AKTYWNOŚĆ POLSKICH FIRM DANEJ BRANŻY W HANDLU ZAGRANICZNYM.....</b>	<b>21</b>
5.1	DŁUGOOKRESOWE WYNIKI EKSPORTU I IMPORTU POLSKICH FIRM DANEJ BRANŻY.....	22
5.2	KRÓTKOOKRESOWE WYNIKI EKSPORTU I IMPORTU POLSKICH FIRM DANEJ BRANŻY.....	23
5.3	STRUKTURA EKSPORTU I IMPORTU POLSKICH FIRM DANEJ BRANŻY.....	25
5.4	STRUKTURA GEOGRAFICZNA EKSPORTU DANEJ BRANŻY.....	33
<b>6</b>	<b>PROGNOZY HANDLU W DANEJ BRANŻY – DLA POLSKI I ŚWIATA.....</b>	<b>80</b>
6.1	PROGNOZA GLOBALNYCH OBROTÓW HANDLOWYCH DANEJ BRANŻY.....	80
6.1.1	..... <i>Prognoza globalnego eksportu w danej branży</i>	80
6.1.2	..... <i>Kraje o największym prognozowanym wzroście eksportu w danej branży</i>	80
6.1.3	..... <i>Kraje o największym prognozowanym wzroście importu w danej branży</i>	81
6.2	PROGNOZA OBROTÓW HANDLOWYCH POLSKICH FIRM DANEJ BRANŻY.....	82
6.2.1	..... <i>Prognoza eksportu danej branży dla Polski</i>	82
6.2.2	..... <i>Prognoza importu w danej branży dla Polski</i>	82
6.3	GŁÓWNE RYNKI PERSPEKTYWICZNE DLA POLSKICH FIRM DANEJ BRANŻY.....	83
6.3.1	..... <i>Rynki z największym potencjałem eksportowym dla danej branży</i>	83
6.3.2	..... <i>Podstawowe wskaźniki makroekonomiczne rynków perspektywicznych</i>	84
6.4	METODOLOGIA PROGNOZOWANIA.....	86
<b>7</b>	<b>ZALEŻNOŚĆ GLOBALNEGO HANDLU BRANŻY OD ISTOTNYCH ZJAWISK MAKROEKONOMICZNYCH.....</b>	<b>88</b>

# 1 Wprowadzenie

## 1.1 Cel raportu

Raport przedstawia stan i perspektywy wymiany handlowej wybranej polskiej branży. Dostarcza kompleksowej analizy dotyczącej eksportu i importu w Polsce, pozycji Polski w handlu światowym, prognoz handlu zarówno na poziomie globalnym jak i polskim, oraz potencjalnych wpływów zjawisk makroekonomicznych na branżę. Zawiera szczegółowe dane, w tym definicje branży, charakterystykę i dynamikę handlu, strukturę geograficzną oraz prognozy.

Ten szczegółowy raport jest cennym zasobem dla każdego, kto jest zaangażowany w branżę będącą przedmiotem raportu, oferując głębokie wglądy w obecne i przyszłe warunki rynkowe. Dostarcza kluczowych informacji potrzebnych do podejmowania świadomych decyzji, które mogą prowadzić do zwiększenia sprzedaży, odkrywania nowych rynków i zwiększania ogólnej konkurencyjności na rynku globalnym. Wykorzystanie danych i prognoz prezentowanych w raporcie może być istotne dla zachowania i wzmacniania pozycji przedsiębiorstw na rynku w obliczu szybko zmieniających się trendów globalnych.

## 1.2 Odbiorcy

Raport jest skierowany do szerokiego grona odbiorców, w tym:

- **przedsiębiorstw działających w branży** – zarówno eksporterzy, jak i importerzy mogą wykorzystać te informacje do analizy rynku, identyfikacji trendów, planowania swoich działań handlowych oraz strategii rozwoju;
- **analityków rynku i doradców biznesowych** – specjalistów poszukujących danych do analiz branżowych, raportów rynkowych, czy doradztwa dla firm z tej branży;
- **organizacji branżowych i stowarzyszeń** - instytucji wspierających rozwój i promocję polskich firm wybranej branży na rynkach zagranicznych;
- **decydentów polityki gospodarczej i handlowej** - urzędników i instytucji rządowych odpowiedzialnych za rozwój handlu międzynarodowego, negocjacje handlowe oraz wsparcie eksportu.

## 1.3 Zawartość

Raport obejmuje m.in.:

- definicje branży z wykorzystaniem odpowiednich kodów klasyfikacyjnych;
- podsumowanie potencjału eksportowego Polski w branży;
- analizę eksportu i importu polskich firm, w tym dynamikę handlu i strukturę geograficzną;
- pozycję Polski w handlu światowym, w tym udział w światowym eksporcie;
- prognozy handlu dla Polski i na poziomie globalnym, w tym potencjalne rynki perspektywiczne dla polskich firm;
- wpływ zjawisk makroekonomicznych na globalny handel branży.

## 1.4 Wartość dla odbiorcy

Raport dostarcza odbiorcom wartościowych informacji i wglądów, które mogą być wykorzystane do:

- zrozumienia bieżących trendów oraz przyszłych perspektyw branży na rynkach globalnych i polskim;
- identyfikacji nowych rynków oraz możliwości eksportowych i importowych;
- optymalizacji strategii handlowych i inwestycyjnych;
- oceny ryzyka i szans związanych z makroekonomicznymi i politycznymi zmianami na świecie;
- zwiększenia konkurencyjności polskich firm na rynkach międzynarodowych;
- strategicznego planowania rozwoju dzięki długoterminowym prognozom oraz analizom wpływu zjawisk makroekonomicznych na branżę;
- zarządzania ryzykiem poprzez zrozumienie potencjalnych zagrożeń i szans związanych ze zmianami w globalnej gospodarce;
- wspierania decyzji inwestycyjnych dzięki szczegółowym informacjom na temat potencjalnych rynków eksportowych i trendów konsumenckich, które mogą być podstawą do podejmowania decyzji o inwestycjach w rozwój produktów czy ekspansję geograficzną.

Każdy z tych elementów przyczynia się do budowania silnej strategii wejścia na rynek i efektywnej ekspansji międzynarodowej.



## 2 Definicja branży

W niniejszym raporcie definicja branży oparta jest:

- w przypadku towarów: o kody CN, czyli Nomenklaturę Scaloną (ang. Combined Nomenclature). Jest to usystematyzowana klasyfikacja towarów wykorzystywana na potrzeby ustalenia odpowiedniej stawki cła;
- w przypadku usług: o kody EBOPS (Extended Balance of Payments Services Classification), czyli rozszerzoną klasyfikację usług w bilansie płatniczym. Klasyfikacja EBOPS została opracowana przez Organizację Współpracy Gospodarczej i Rozwoju (OECD) we współpracy z MFW, a jej celem jest zapewnienie bardziej szczegółowych i porównywalnych danych o handlu usługami na poziomie międzynarodowym.

Wybrana branża obejmuje towary bądź usługi przedstawione w poniższej tabeli.

### Komponent 2.1. Definicja branży – wybrane kody

Opis kodów używanych przy generowaniu raportu
2502 - **Piryty żelazowe niewyprażone
2503 - *Siarka wszystkich rodzajów (z wył. siarki sublimowanej, strąconej i koloidalnej)
2504 - Grafit naturalny
2505 - Piaski naturalne wszystkich rodzajów, nawet barwione (z wył. piasków złoto- i platynonośnych, piasków: cyrkonu, ilmenitu, monacytu, piasków bitumicznych)
2506 - Kwarc (z wył. piasku naturalnego); kwarcyt, nawet wstępnie obrobiony lub tylko pocięty przez piłowanie lub inaczej, na bloki lub płyty o kształcie prostokątnym lub kwadratowym
2507 - *Kaolin i pozostałe gliny kaolinowe, nawet kalcynowane
2508 - Gliny, andaluzyt, cyjanit i sylimanit, nawet kalcynowane; mullit; ziemie szamotowe i dynasowe (z wył. kaolinu i pozostałych glin kaolinowych, i itów porowatych)
2509 - **Kreda
2510 - Naturalne fosforany wapnia, naturalne fosforany glinu wapnia i naturalna kreda fosforanowa
2511 - Naturalny siarczan baru [baryt]; naturalny węglan baru [witeryt], nawet kalcynowany (z wył. tlenu baru)
2512 - **Skały krzemionkowe kopalne (np. ziemia okrzemkowa, trypla i diatomit) i podobne ziemie krzemionkowe, nawet kalcynowane, o pozornej gęstości $\leq 1$
2513 - Pumeks; szmergiel; naturalny korund, naturalny granat i pozostałe naturalne materiały ściernie, nawet poddane obróbce cieplnej
2514 - **Łupek, nawet wstępnie obrobiony lub tylko pocięty przez piłowanie lub inaczej na bloki lub płyty o kształcie prostokątnym lub kwadratowym; proszek i odpady łupka
2515 - Marmur, trawertyn, ekausyna i pozostałe wapienne kamienie pomnikowe lub budowlane, o pozornej gęstości $\Rightarrow 2,5$ , oraz alabaster, nawet wstępnie obrobione lub tylko pocięte, przez piłowanie lub inaczej, na bloki lub płyty o kształcie prostokątnym lub kwadratowym (z wył. w postaci granulek, kruszywa lub proszku)
2516 - Granit, porfir, bazalt, piaskowiec i pozostałe kamienie pomnikowe lub budowlane, nawet wstępnie obrobione lub tylko pocięte, przez piłowanie lub inaczej, na bloki lub płyty o kształcie prostokątnym lub kwadratowym (z wył. w postaci granulek, kruszywa lub proszku, lub już o cechach kostek brukowych, płyt nawierzchniowych, krawężników lub płyt chodnikowych, i kamieni pomnikowych lub budowlanych, o pozornej gęstości $\Rightarrow 2,5$ )
2517 - Otoczaki, żwir, kamień pokruszony lub rozłupany, w rodzaju zwykle stosowanych jako kruszywo do betonu, jako tłuźień drogowy lub do podsypki torów kolejowych lub inne kruszywo, gruby żwir i krzemień, nawet poddane obróbce cieplnej; makadam z żuźla, popiołów odlewniczych lub podobnych odpadów przemysłowych, nawet zawierający materiały wymienione w pierwszej części pozycji; makadam smołowany; granulki, odłamki i proszek kamieni objętych pozycją 2515 lub 2516, nawet poddane obróbce cieplnej
2518 - Dolomit, nawet kalcynowany lub spiekany, włączając dolomit wstępnie obrobiony lub tylko pocięty przez piłowanie lub w inny sposób, na bloki lub płyty o kształcie prostokątnym lub kwadratowym i dolomitowa masa ogniotrwała do ubijania (z wył. pokruszonego lub rozłupanego, stosowanego jako kruszywo do betonu, jako tłuźień drogowy lub do podsypki torów kolejowych lub inne kruszywo)

2519 - Naturalny węglan magnezu [magnezyt]; magnezja topiona; magnezja całkowicie wypalona [spiekana], nawet zawierająca małe ilości innych tlenków dodanych przed spiekaniem; pozostały tlenek magnezu, nawet czysty
2524 - Azbest (z wył. wyrobów otrzymywanych z azbestu)
2525 - Mika, włącznie z jej odłami; odpadki miki
2526 - Steatyt naturalny, nawet wstępnie obrobiony lub tylko pocięty przez piłowanie lub inaczej, na bloki lub płyty o kształcie prostokątnym lub kwadratowym; talk
2528 - **Naturalne borany i ich koncentraty (nawet kalcynowane), z wyłączeniem boranów wyodrębnionych z naturalnych solanek; naturalny kwas borowy zawierający $\leq 85\%$ H <sub>3</sub> BO <sub>3</sub> w przeliczeniu na suchą masę (z wył. boranów wyodrębnionych z naturalnych solanek)
2529 - Skaleń; leucyt; nefelin i sjenit nefelinowy; fluoryt
2530 - Vermikulit, perlit i inne substancje mineralne, gdzie indziej niesklasyfikowane
2601 - Rudy i koncentraty żelaza, włącznie z wyrażonymi piritami żelazowymi
2602 - **Rudy i koncentraty manganu, włączając żelazonośne rudy i koncentraty manganu o zawartości manganu $\geq 20\%$ w przeliczeniu na suchą masę
2603 - **Rudy i koncentraty miedzi
2604 - **Rudy i koncentraty niklu
2605 - **Rudy i koncentraty kobaltu
2606 - **Rudy i koncentraty glinu
2607 - **Rudy i koncentraty ołowiu
2608 - **Rudy i koncentraty cynku
2609 - **Rudy i koncentraty cyny
2610 - **Rudy i koncentraty chromu
2611 - **Rudy i koncentraty wolframu
2612 - Rudy i koncentraty uranu lub toru
2613 - Rudy i koncentraty molibdenu
2614 - **Rudy i koncentraty tytanu
2615 - Rudy i koncentraty niobu, tantalum, wanadu lub cyrkonu
2616 - Rudy i koncentraty metali szlachetnych
2617 - Rudy i koncentraty (z wył. żelaza, manganu, miedzi, niklu, kobaltu, glinu, ołowiu, cynku, cyny, chromu, wolframu, uranu, toru, molibdenu, tytanu, niobu, tantalum, wanadu, cyrkonu i rud i koncentratów metali szlachetnych)
2621 - Żużel i popiół, włączając popiół z wodorostów morskich [brunatnic]; popiół i pozostałości spopielenia odpadów komunalnych (z wył. żużla, także granulowanego, z produkcji żeliwa lub stali i popiołów i pozostałości zawierających arsen, metale lub związki metali)
2701 - Węgiel; brykiety, brykietyki i podobne paliwa stałe wytwarzane z węgla
2702 - Węgiel brunatny [lignit], nawet aglomerowany (z wył. gagatu)
2703 - **Torf, włącznie z odpadkami torfowymi, nawet aglomerowany
2704 - *Koks i półkoks, z węgla, węgla brunatnego [lignitu] lub torfu, nawet aglomerowany; węgiel retortowy
2705 - **Gaz węglowy, gaz wodny, gaz generatorowy i podobne gazy (z wył. gazu ziemnego [mokrego] i pozostałych węglowodorów gazowych)
2706 - **Smoła destylowana z węgla, z węgla brunatnego [lignitu] lub z torfu oraz pozostałe smoły mineralne, nawet odwodnione lub częściowo destylowane, włącznie ze smołami odzyskanymi
2707 - Oleje i pozostałe produkty destylacji wysokotemperaturowej smoły węglowej; podobne produkty, w których masa składników aromatycznych jest większa niż składników niearomatycznych
2708 - Pak i koks pakowy, otrzymywane ze smoły węglowej lub z pozostałych smół mineralnych
2709 - *Oleje ropy naftowej i oleje otrzymywane z minerałów bitumicznych, surowe
2710 - Oleje ropy naftowej i oleje otrzymywane z minerałów bitumicznych (z wył. surowych); preparaty, zawierające $\geq 70\%$ masy olejów ropy naftowej lub olejów otrzymywanych z minerałów bitumicznych, których te oleje stanowią składniki zasadnicze preparatów, gdzie indziej niesklasyfikowane; oleje odpadowe, zawierające głównie minerały z ropy naftowej lub bitumiczne
2711 - Gaz ziemny (mokry) i pozostałe węglowodory gazowe
2712 - Wazelina; parafina, воск mikrokrystaliczny, gacz parafinowy, ozokeryt, воск montanowy, воск torfowy, pozostałe woski mineralne i podobne produkty otrzymywane w drodze syntezy lub innych procesów, nawet barwione
2713 - Koks naftowy, bitum naftowy oraz inne pozostałości olejów ropy naftowej lub olejów otrzymywanych z minerałów bitumicznych, gdzie indziej niesklasyfikowane
2714 - Bitum i asfalt, naturalne; łupek bitumiczny lub naftowy i piaski bitumiczne; asfaltyty i skały asfaltowe
2802 - **Siarka, sublimowana lub strącona; siarka koloidalna

2803 - **Węgiel (sadze oraz inne postacie węgla, gdzie indziej niesklasyfikowane)
3826 - *Biodiesel i jego mieszaniny, niezawierające lub zawierające < 70 % masy olejów ropy naftowej lub olejów otrzymanych z minerałów bitumicznych
3827 -
6803 - *Łupki obrobione i artykuły z łupków lub z łupków aglomerowanych (z wył. granulek, odłamków i proszku z łupków, kostek mozaikowych, rysików z łupków, gotowych do użycia łupków lub tabliczek z powierzchnią do rysowania lub pisania)
7106 - Srebro, włącznie ze srebrem pokrytym złotem lub platyną, w stanie surowym lub półproduktu, lub w postaci proszku
7107 - **Metale nieszlachetne posrebrzane, nieobrobione inaczej niż do stanu półproduktu
7108 - Złoto, włącznie ze złotem platynowanym, w stanie surowym lub półproduktu, lub w postaci proszku
7109 - **Metale nieszlachetne lub srebro, połączane, nieobrobione inaczej niż do stanu półproduktu
7110 - Platynowce ( platyna, pallad, rod, iryd, osm, ruten) w stanie surowym lub półproduktu, lub w postaci proszku
7111 - **Metale nieszlachetne, srebro lub złoto, platynowane, nieobrobione inaczej niż do stanu półproduktu
7112 - Odpady i złom metali szlachetnych lub metali platerowanych metalami szlachetnymi; pozostałe odpady zawierające metale szlachetne lub związki metali szlachetnych, w rodzaju stosowanych zasadniczo do odzyskiwania metali szlachetnych (z wył. odpadów i złomu, odlanych w nieobrobione bloki, wlewki i podobne postaci)
7201 - Surówka i surówka zwierciadlista, w gąskach, blokach lub pozostałych pierwotnych postaciach
7202 - Żelazostopy
7203 - Wyroby zawierające żelazo otrzymywane przez bezpośrednie odtlenianie rudy żelaza i pozostałych gąbczastych wyrobów zawierających żelazo, w bryłach, granulkach lub w podobnych postaciach; żelazo o minimalnej czystości 99,94 % masy, w bryłach, granulkach lub w podobnych postaciach
7204 - Odpady i złom żeliwa i stali; wlewki do przetopienia z żeliwa lub stali (z wył. żużła, zgorzeliny i pozostałych odpadów z produkcji żeliwa i stali; odpadów i złomu - radioaktywnych; odłamków surówki, brył lub w podobnych postaci surówki i surówki zwierciadlistej)
7205 - Surówka, surówka zwierciadlista, żeliwo lub stal, w postaci granulki lub proszku (z wył. granulek lub proszku żelazostopów, odpadów i wiórów z toczenia żeliwa lub stali, proszków z żelaza radioaktywnego "izotopów" i niektórych małych, pozastandardowych kulek do łożysk)
7206 - Żeliwo i stal niestopowa w postaci wlewków lub w pozostałych formach pierwotnych (z wył. wlewków do przetopu, wyrobów otrzymanych w procesie odlewania ciągłego i żelaza objętego pozycją 7203)
7207 - Półprodukty z żeliwa lub stali niestopowej
7208 - Wyroby walcowane płaskie z żeliwa lub stali niestopowej, o szerokości $\geq 600$ mm, walcowane na gorąco, nieplaterowane, niepokryte ani niepowleczone
7209 - Wyroby walcowane płaskie z żeliwa lub stali niestopowej, o szerokości $\geq 600$ mm, walcowane na zimno, nieplaterowane, niepowleczone ani niepokryte
7210 - Wyroby walcowane płaskie z żeliwa lub stali niestopowej, o szerokości $\geq 600$ mm, walcowane na gorąco lub walcowane na zimno, platerowane, powleczone lub pokryte
7211 - Wyroby walcowane płaskie z żeliwa lub stali niestopowej, o szerokości < 600 mm, walcowane na gorąco lub walcowane na zimno, nieplaterowane, niepowleczone ani niepokryte
7212 - Wyroby walcowane płaskie z żeliwa lub stali niestopowej, o szerokości < 600 mm, walcowane na gorąco lub walcowane na zimno, platerowane, powleczone lub pokryte
7213 - Sztaby i pręty, walcowane na gorąco, w nieregularnie zwijanych kręgach, z żeliwa lub stali niestopowej
7214 - Sztaby i pręty z żeliwa lub stali niestopowej, nieobrobione więcej niż kute, walcowane na gorąco, ciągnięte na gorąco lub wyciskane na gorąco, ale z włączeniem tych, które po walcowaniu zostały skręcone (z wył. w nieregularnie zwijanych kręgach)
7215 - Sztaby i pręty, z żeliwa lub stali niestopowej, gięte na zimno lub wykończone na zimno, nawet obrabiane więcej, lub gięte na gorąco i obrabiane więcej, gdzie indziej niesklasyfikowane
7216 - Kątowniki, kształtowniki i profile, z żeliwa lub stali niestopowej, gdzie indziej niesklasyfikowane
7217 - Drut z żeliwa lub stali niestopowej, w zwojach (z wył. sztab i prętów)
7218 - Stal nierdzewna w postaci wlewków lub pozostałych form pierwotnych (z wył. wlewków do przetopu i wyrobów otrzymanych w procesie odlewania ciągłego); półprodukty ze stali nierdzewnej
7219 - Wyroby walcowane płaskie ze stali nierdzewnej, o szerokości $\geq 600$ mm, walcowane na gorąco lub walcowane na zimno
7220 - Wyroby walcowane płaskie ze stali nierdzewnej, o szerokości < 600 mm, walcowane na gorąco lub walcowane na zimno
7221 - *Sztaby i pręty ze stali nierdzewnej, walcowane na gorąco, w nieregularnych kręgach
7222 - Sztaby i pręty, ze stali nierdzewnej; kątowniki, kształtowniki i profile ze stali nierdzewnej, gdzie indziej niesklasyfikowane
7223 - *Drut ze stali nierdzewnej, w zwojach (z wył. sztab i prętów)
7224 - Stal stopowa inna niż nierdzewna, w postaci wlewków lub w pozostałych pierwotnych formach, półprodukty ze stali stopowej innej niż nierdzewna (z wył. odpadów i złomu w postaci wlewków i wyrobów otrzymanych w procesie odlewania ciągłego)

7225 - Wyroby walcowane płaskie ze stali stopowej innej niż nierdzewna, o szerokości $\geq$ 600 mm, walcowane na gorąco lub walcowane na zimno
7226 - Wyroby walcowane płaskie ze stali stopowej innej niż nierdzewna, o szerokości $<$ 600 mm, walcowane na gorąco lub walcowane na zimno
7227 - Sztaby i pręty, ze stali stopowej innej niż nierdzewna, walcowane na gorąco, w nieregularnych kręgach
7228 - Pozostałe sztaby i pręty, ze stali stopowej innej niż nierdzewna, kątowniki i kształtowniki ze stali stopowej innej niż nierdzewna, gdzie indziej niesklasyfikowane; sztaby i pręty drażnione ze stali stopowej lub niestopowej nadające się do celów wiertniczych
7229 - Drut ze stali stopowej innej niż nierdzewna, w zwojach (z wył. prętów)
7301 - Ścianka szczelna z żeliwa lub stali, nawet drażniona, tłoczona lub wykonana z połączonych elementów; spawane, zgrzewane kątowniki, kształtowniki i profile, z żeliwa lub stali
7302 - Elementy konstrukcyjne torów kolejowych lub tramwajowych, z żeliwa lub stali: szyny, odbojnice i szyny zębate, iglice zwrotnicowe, krzyżownice, pręty zwrotnicowe i pozostałe elementy skrzyżowań, podkłady kolejowe, nakładki stykowe, siodełka szynowe, kliny siodełkowe, podkłady szynowe, łapki mocujące, płyty podstawowe, ciągnia i pozostałe elementy przeznaczone do łączenia lub mocowania szyn
7303 - *Rury, przewody rurowe i profile drażnione, z żeliwa
7304 - Rury, przewody rurowe i profile drażnione, bez szwu, żelazne (inne niż żeliwne) lub ze stali
7305 - Rury i przewody rurowe, "np. spawane, zgrzewane, nitowane lub podobnie zamykane", o przekroju poprzecznym w kształcie koła, których zewnętrzna średnica $>$ 406,4 mm, z żeliwa lub stali
7306 - Rury, przewody rurowe i profile drażnione "np. z otwartym szwem lub spawane, zgrzewane, nitowane lub zamykane w podobny sposób", żelazne (inne niż żeliwne) lub ze stali (z wył. wyrobów bez szwu, o zewnętrznym i wewnętrznym przekroju poprzecznym w kształcie koła, których zewnętrzna średnica $>$ 406,4 mm)
7307 - Łączniki rur lub przewodów rurowych "np. złączki nakrętne, kolanka, tuleje", z żeliwa lub stali
7308 - Konstrukcje i części konstrukcji "np. mosty i części mostów, wrota śluz, wieże, maszty kratowe, dachy, szkielety konstrukcji dachów, drzwi i okna oraz ramy do nich, progi drzwiowe, okiennice, balustrady, filary i kolumny", z żeliwa lub stali; płyty, pręty, kątowniki, kształtowniki, profile, rury i tym podobne, przygotowane do stosowania w konstrukcjach, z żeliwa lub stali (z wył. budynków prefabrykowanych objętych pozycją 9406)
7309 - *Zbiorniki, cysterny, kadzie i podobne pojemniki na dowolny materiał (inny niż sprężony lub skroplony gaz), z żeliwa lub stali, o pojemności $>$ 300 l, nawet pokryte lub izolowane cieplnie, ale niewyposażone w urządzenia mechaniczne lub termiczne (z wył. pojemników specjalnie skonstruowanych lub wyposażonych do transportu jednym lub wieloma środkami transportu)
7310 - Cysterny, beczki, bębny, puszki, skrzynki i podobne pojemniki na dowolny materiał "inny niż sprężony lub skroplony gaz", z żeliwa lub stali, o pojemności $\leq$ 300 litrów, nawet pokryte lub izolowane cieplnie, ale niewyposażone w urządzenia mechaniczne lub termiczne, gdzie indziej niesklasyfikowane
7311 - *Pojemniki na sprężony lub skroplony gaz, z żeliwa lub ze stali (z wył. pojemników specjalnie skonstruowanych lub wyposażonych do transportu jednym lub wieloma środkami transportu)
7312 - Splotki, liny, kable, taśmy plecione, zawiesia i tym podobne, z żeliwa lub stali (z wył. izolowanych elektrycznie i skręconego drutu ogrodzeniowego, i drutu kolczastego)
7313 - **Drut kolczasty z żeliwa lub stali; obręcze skręcone lub pojedynczy drut płaski, z kolcami lub bez, i luźno skręcany drut podwójny, w rodzaju stosowanych na ogrodzenia, z żeliwa lub stali
7314 - Tkanina, włączając taśmy bez końca, krata, siatka i ogrodzenia, z drutu stalowego; siatka metalowa rozciągana z żeliwa lub stali (z wył. tkanin z włókien metalowych, w rodzaju stosowanych jako okładzina, wykładzina lub do podobnych celów)
7315 - Łańcuch i jego części, z żeliwa lub stali (z wył. łańcuszków do zegarów, łańcuszków bransoletek i podobnych, łańcuchów do pił, łańcuchów przeciwpoślizgowych, łańcuchów zgarniających dla przenośników, łańcuchów zębatach dla urządzeń tekstylnych i podobnych, zabezpieczeń drzwi wyposażonych w łańcuchy, łańcuchów do urządzeń geodezyjnych)
7316 - **Kotwice, drapacze oraz ich części, z żeliwa lub ze stali
7317 - *Gwoździe, gwoździe z szeroką główką, pinezki kreślarskie, gwoździe karbowane, klamry (inne niż te objęte pozycją 8305) i podobne artykuły, z żeliwa lub stali, również z główkami z innych metali, ale z wyłączeniem tych, które mają główki z miedzi
7318 - Wkręty, śruby, nakrętki, wkręty do podkładów, haki gwintowane, nity, zawlecзки, przetyczki, podkładki, włącznie z podkładkami sprężystymi i podobne artykuły, z żeliwa lub stali (z wył. Wkrętów "lag", gwintowanych zatyczek, korków itp..)
7319 - Igły do szycia, igły dziewiarskie, iglice, szydełka, igły do haftowania i podobne artykuły do prac ręcznych, z żeliwa lub stali; agrałki i pozostałe szpilki, z żeliwa lub stali, gdzie indziej niesklasyfikowane
7320 - Sprężyny i pióra do resorów, z żeliwa lub stali (z wył. sprężyn do zegarków lub zegarów, sprężyn do parasoli i parasolek, sprężyn do amortyzatorów i drążków skrętnych objętych sekcją 17)
7325 - Artykuły odlewane z żeliwa lub stali, gdzie indziej niesklasyfikowane
7326 - Artykuły z żeliwa lub stali, gdzie indziej niesklasyfikowane (z wył. artykułów odlewanych)
7401 - **Kamienie miedziowe; miedź cementacyjna (miedź wytrącona)
7402 - **Miedź nierafinowana; anody miedziane do rafinacji elektrolitycznej
7403 - Miedź rafinowana i stopy miedzi, nieobrobione plastycznie (z wył. stopów miedzi objętych pozycją 7405)



7404 - *Odpady miedzi i złom (z wył. wlewków lub podobnych postaci nieobrobionych, odlewanych z przetopionych odpadów i złomu, popiołów i pozostałości zawierających miedź, i odpadów i złomu z ogniw i baterii galwanicznych i akumulatorów elektrycznych)
7405 - **Stopy wstępne miedzi (z wył. fosforoków miedzi "miedź fosforowa", zawierających > 15% masy fosforu)
7406 - Proszki i płatki miedzi (z wył. granulek miedzi i artykułów objętych pozycją 8308)
7407 - Sztaby, pręty i kształtowniki, z miedzi, gdzie indziej nieklasyfikowane
7408 - Drut miedziany (z wył. do szwów chirurgicznych, skrętek, kabli, taśm plecionych i podobnych wyrobów objętych pozycją 7413, otulonych elektrod spawalniczych i strun do instrumentów muzycznych)
7409 - Blachy grube, cienkie oraz taśma, o grubości > 0,15 mm, z miedzi (z wył. jednolitych siatek i izolowanych przewodów taśmowych)
7410 - Folia miedziana "nawet zadrukowana, łączona z papierem, tekturą, tworzywami sztucznymi lub podobnym materiałem podłożowym", o grubości "z wył. dowolnego podłoża" <= 0,15 mm (z wył. folii do wytłoczeń objętej pozycją 3212, metalizowanej przędzy i folii w postaci ozdób choinkowych)
7411 - Rury i przewody rurowe, z miedzi
7412 - Łączniki rur lub przewodów rurowych, z miedzi (na przykład złączki nakrętne, kolanka, tuleje)
7415 - Gwoździe, gwoździe z szeroką główką, pinezki kreślarskie, klamry i artykuły podobne, z miedzi lub z żeliwa lub stali, z główkami z miedzi; wkręty, śruby, nakrętki, haki gwintowane, nity, zawlecзки, przetyczki, podkładki, włączanie z podkładkami sprężystymi i artykuły podobne, z miedzi (z wył. klamr w taśmach, wkrętów "lag", korków, zatyczek itp., gwintowanych)
7418 - Stołowe, kuchenne lub inne artykuły gospodarstwa domowego i ich części, z miedzi; zmywaki i tampony do czyszczenia, szorowania lub polerowania naczyń, rękawice i podobne artykuły, z miedzi; wyroby sanitarne i ich części, z miedzi (z wył. puszek, skrzynek i podobnych pojemników objętych pozycją 7419, artykułów o naturze narzędzia, artykułów nożowniczych, łyżek, chochli itp., artykułów ozdobnych, wyposażenia)
7419 - Pozostałe artykuły z miedzi, gdzie indziej nieklasyfikowane
7501 - Kamienie niklowe, spieki tlenku niklu oraz pozostałe produkty pośrednie hutnictwa niklu
7502 - Nikiel nieobrobiony plastycznie
7503 - *Odpady niklu i złom (z wył. wlewków lub podobnych postaci nieobrobionych, odlewanych z przetopionych odpadów i złomu, popiołów i pozostałości zawierających nikiel, i odpadów i złomu z ogniw i baterii galwanicznych i akumulatorów elektrycznych)
7504 - **Proszki i płatki niklu (z wył. spieków tlenku niklu)
7505 - Sztaby, pręty, kształtowniki i druty, z niklu (z wył. wyrobów izolowanych elektrycznie)
7506 - Blachy grube, cienkie, taśma i folia, z niklu (z wył. siatek rozciąganych)
7507 - Rury i przewody rurowe oraz łączniki rur lub przewodów rurowych, np. złączki nakrętne, kolanka, tuleje, z niklu
7508 - Artykuły z niklu, gdzie indziej nieklasyfikowane (z wył. proszku i płatków, sztab, prętów, kształtowników, drutu, blach grubych, cienkich, taśmy i folii, rur, przewodów rurowych oraz łączników rur lub przewodów rurowych)
7601 - Aluminium nieobrobione plastycznie
7602 - *Odpady aluminium i złom (z wył. zużła, popiołów odlewniczych itp. z produkcji żelaza i stali, zawierających możliwe do odzyskania aluminium w postaci krzemianów, wlewków i podobnych postaci surowych odlewanych, z przetopionych odpadów i złomu aluminium, popiołów i pozostałości z produkcji aluminium)
7603 - Proszki i płatki aluminium (z wył. granulek i ozdóbek, z aluminium)
7604 - Sztaby, pręty i kształtowniki, z aluminium, gdzie indziej nieklasyfikowane
7605 - Drut aluminiowy (z wył. skrętek, kabli, taśm plecionych i podobnych wyrobów objętych pozycją 7614, drutów izolowanych elektrycznie i strun do instrumentów muzycznych)
7606 - Blachy grube, cienkie oraz taśma, o grubości > 0,2 mm, z aluminium (z wył. siatek rozciąganych)
7607 - Folia aluminiowa "nawet zadrukowana, łączona z papierem, tekturą, z tworzywami sztucznymi lub podobnym materiałem podłożowym", o grubości "z wyłączeniem dowolnego podłoża" <= 0,2 mm (z wył. folii do wytłoczeń objętych pozycją 3212, ozdób choinkowych)
7608 - Rury i przewody rurowe, z aluminium (z wył. kształtowników drażonych)
7609 - **Łączniki rur lub przewodów rurowych "np. złączki nakrętne, kolanka, tuleje", z aluminium
7611 - **Zbiorniki, cysterny, kadzie i podobne pojemniki, z aluminium, na dowolny materiał (inny niż sprężony lub skroplony gaz), o pojemności > 300 litrów, nawet pokryte lub izolowane cieplnie, ale niewyposażone w urządzenia mechaniczne lub termiczne (z wył. pojemników i kontenerów przystosowanych do przewozu jednym lub więcej środkami transportu)
7612 - Beczki, bębny, puszkę, skrzynki i podobne pojemniki, z aluminium, włączając sztywne lub składane pojemniki rurowe, na dowolny materiał (inny niż sprężony lub skroplony gaz), o pojemności <= 300 litrów, nawet pokryte lub izolowane cieplnie, ale niewyposażone w urządzenia mechaniczne lub termiczne, gdzie indziej nieklasyfikowane
7613 - **Pojemniki z aluminium na sprężony lub skroplony gaz
7614 - Splotki, kable, taśmy plecione i temu podobne, z aluminium (z wył. Wyrobów izolowanych elektrycznie)
7616 - Artykuły z aluminium, gdzie indziej nieklasyfikowane
7801 - Ołów nieobrobiony plastycznie

7802 - **Odpady ołowiu i złom ołowiu (z wył. popiołów i pozostałości z produkcji ołowiu "pozycja 2620", wlewków i podobnych nieobrobionych postaci z przetopionych odpadów i złomu ołowiu "pozycja 7801", odpadów i złomu z ogniw i baterii galwanicznych, i elektrycznych akumulatorów)
7804 - Blachy grube, cienkie, taśma i folia, z ołowiu; proszki i płatki ołowiu (z wył. ziaren ołowiu i ozdóbek objętych pozycją 8308)
7806 - *Artykuły z ołowiu, gdzie indziej niesklasyfikowane
7901 - Cynk nieobrobiony plastycznie
7902 - **Odpady cynku i złom (z wył. popiołów i pozostałości z produkcji cynku "pozycja 2620", wlewków i podobnych nieobrobionych postaci z przetopionych odpadów i złomu cynku "pozycja 7901", odpadów i złomu z ogniw i baterii galwanicznych, i elektrycznych akumulatorów)
7903 - Pył cynkowy, proszki i płatki cynku (z wył. granulek cynku i ozdóbek objętych pozycją 8308)
7904 - **Sztaby, pręty, kształtowniki i druty, z cynku, gdzie indziej niesklasyfikowane
7905 - **Blachy grube, cienkie, taśma i folia, z cynku
7907 - **Artykuły z cynku, gdzie indziej niesklasyfikowane
8001 - Cyna nieobrobiona plastycznie
8002 - **Odpady cyny i złom cyny (z wył. popiołów i pozostałości z produkcji cyny "pozycja 2620", wlewków i podobnych nieobrobionych postaci z przetopionych odpadów i złomu cyny "pozycja 8001")
8003 - **Sztaby, pręty, kształtowniki i druty, z cyny, gdzie indziej niesklasyfikowane
8007 - *Artykuły z cyny, gdzie indziej niesklasyfikowane
8101 - Wolfram i artykuły z wolframu, gdzie indziej niesklasyfikowane; odpady i złom wolframu (z wył. popiołów i pozostałości zawierających wolfram)
8102 - Molibden i artykuły z molibdenu, gdzie indziej niesklasyfikowane; odpady i złom molibdenu (z wył. popiołów i pozostałości zawierających molibden)
8103 - Tantal i artykuły z tantalu, gdzie indziej niesklasyfikowane; odpady i złom tantalu (z wył. popiołów i pozostałości zawierających tantal)
8104 - Magnez i artykuły z magnezu, gdzie indziej niesklasyfikowane; odpady i złom magnezu (z wył. popiołów i pozostałości zawierających magnez)
8105 - Kamienie kobaltowe i pozostałe produkty pośrednie hutnictwa kobaltu; kobalt i artykuły z kobaltu, gdzie indziej niesklasyfikowane; odpady i złom kobaltu (z wył. popiołów i pozostałości zawierających kobalt)
8107 - Kadm i artykuły z kadmu, gdzie indziej niesklasyfikowane, odpady i złom kadmu (z wył. popiołów i pozostałości zawierających kadm)
8108 - Tytan i artykuły z tytanu, gdzie indziej niesklasyfikowane, odpady i złom tytanu (z wył. popiołów i pozostałości zawierających tytan)
8109 - Cyrkon i artykuły z cyrkonu, gdzie indziej niesklasyfikowane, włączając odpady i złom cyrkonu (z wył. popiołów i pozostałości zawierających cyrkon)
8110 - Antymon i artykuły z antymonu, gdzie indziej niesklasyfikowane, odpady i złom antymonu (z wył. popiołów i pozostałości zawierających antymon)
8111 - *Mangan i artykuły z manganu, gdzie indziej niesklasyfikowane, odpady i złom manganu (z wył. popiołów i pozostałości zawierających mangan)
8112 - Beryl, chrom, german, wanad, gal, hafn, ind, niob, ren i tal oraz artykuły z tych metali, gdzie indziej niesklasyfikowane odpady i złom tych metali (z wył. popiołów i pozostałości zawierających te metale)
8113 - *Cermetale i artykuły z cermetali, gdzie indziej niesklasyfikowane, odpady i złom cermetali (z wył. popiołów i pozostałości zawierających cermetale)
8301 - Kłódki i zamki "na klucze, szyfrowe lub elektryczne", z metalu nieszlachetnego; zamknięcia i okucia z zamknięciami, zawierające zamki, z metalu nieszlachetnego; klucze do dowolnych artykułów wyżej wymienionych, z metalu nieszlachetnego
8305 - Okucia do skoroszytów lub segregatorów, klipsy do pism, narożniki do pism, spinacze biurowe, przywieszki katalogowe i podobne artykuły biurowe, z metali nieszlachetnych (z wył. pinezek kreślarskich i klamer i łączników do książek lub rejestratorów); zszywki w pasmach "np. biurowe, tapicerskie, do pakowania, z metali nieszlachetnych
8306 - Dzwonki, gongi i podobne artykuły nieelektryczne, z metalu nieszlachetnego (z wył. instrumentów muzycznych); statuetki i pozostałe ozdoby, z metalu nieszlachetnego (z wył. dzieł sztuki, okazów kolekcjonerskich i antyków); ramy do fotografii, obrazów lub podobne, z metali nieszlachetnych; lustra z metalu nieszlachetnego (z wył. elementów optycznych)
8307 - Przewody rurowe giętkie, z metalu nieszlachetnego, z łącznikami lub bez
8309 - Korki, pokrywki i wieczka, włączając korki z główką, zakrętki i korki ułatwiające nalewanie, kapsle do butelek, korki gwintowane, pokrywki na korki, plomby i pozostałe akcesoria do opakowań, z metali nieszlachetnych
8310 - **Szyldy, tablice z nazwami, tablice adresowe i podobne tablice, numery, litery i inne symbole, włączając znaki drogowe, z metali nieszlachetnych (z wył. tych, które są objęte pozycją 9405, czcionek do maszyn do pisania i podobnych, tabliczek, tarcz i semaforów objętych pozycją 8608)
8311 - Druty, pręty, rury, płyty, elektrody i podobne wyroby, z metali nieszlachetnych lub z węglików metali, w otulinie lub z rdzeniem z topnika, w rodzaju stosowanych do lutowania miękkiego lub twardego, spawania lub osadzania metali, lub węglików metali; druty i pręty z aglomerowanych proszków metali nieszlachetnych, stosowane w metalizacji natryskowej



# 3 Światowa wymiana handlowa danej branży

Niniejszy rozdział koncentruje się na globalnej wymianie handlowej w obrębie branży, a także na geograficznej strukturze światowej wymiany handlowej. Analiza danych z raportu pozwala na podejmowanie bardziej świadomych decyzji biznesowych i strategicznych, zarówno na poziomie mikro (pojedyncze przedsiębiorstwa), jak i makro (polityka gospodarcza państwa).

**Z punktu widzenia eksporterów** zrozumienie globalnych trendów w wymianie handlowej pomaga ocenić potencjalny popyt na ich produkty i identyfikować rynki z największym potencjałem wzrostu. Natomiast dane o udziale poszczególnych krajów w eksporcie światowym pozwalają na zidentyfikowanie głównych konkurentów oraz na analizę własnej pozycji na tle globalnej konkurencji. Informacje o geograficznej strukturze wymiany handlowej ułatwiają wybór rynków docelowych i dostosowanie strategii wejścia do lokalnych warunków.

**Z punktu widzenia decydentów polityki gospodarczej i handlowej** informacje i dane przedstawione w raporcie są kluczowe dla kształtowania polityk wspierających eksport, negocjacji umów handlowych i minimalizowania barier handlowych. Pozwalają na identyfikację branż z największym potencjałem eksportowym oraz na skierowanie wsparcia finansowego i doradczego do firm z tych sektorów.

## 3.1 Światowa wymiana handlowa w branży

*Uwaga: W trakcie kilku pierwszych miesięcy danego roku wartość globalnego eksportu branży może być zaniżona z uwagi na fakt, że niektóre kraje nie przekazały swoich danych do bazy ONZ Comtrade.*

Komponent 3.1. Wartość globalnego eksportu branży (lewa oś) [mld USD] i dynamika rok do roku (prawa oś) [%]

Źródło: Towary – UN Comtrade; Usługi – IMF Balance of Payments.

Komponent 3.2. Udział podgrup branży w globalnym eksporcie branży [%]

Dział	2015	2016	2017	2018	2019	2020	2021	2022	2023
2502	0,00	0,00	0,00	0,00	0,00	0,00	0,00	0,00	0,00
2503	0,09	0,07	0,06	0,07	0,05	0,03	0,07	0,10	0,04
2504	0,01	0,01	0,01	0,01	0,02	0,02	0,01	0,01	0,01
2505	0,04	0,04	0,05	0,04	0,04	0,05	0,04	0,03	0,03
2506	0,01	0,01	0,01	0,01	0,02	0,02	0,02	0,02	0,03
2507	0,05	0,06	0,05	0,05	0,05	0,05	0,04	0,04	0,03
2508	0,06	0,06	0,06	0,06	0,06	0,06	0,05	0,04	0,05

2509	0,00	0,00	0,00	0,00	0,00	0,00	0,00	0,00	0,00
2510	0,09	0,09	0,07	0,06	0,06	0,07	0,06	0,08	0,09
2511	0,02	0,02	0,02	0,02	0,02	0,01	0,01	0,01	0,02
2512	0,00	0,00	0,00	0,00	0,00	0,00	0,00	0,00	0,00
2513	0,01	0,01	0,01	0,01	0,01	0,01	0,01	0,01	0,01
2514	0,00	0,00	0,00	0,00	0,00	0,00	0,00	0,00	0,00
2515	0,07	0,07	0,08	0,07	0,06	0,05	0,04	0,03	0,04
2516	0,05	0,05	0,05	0,04	0,04	0,05	0,04	0,03	0,03
2517	0,09	0,10	0,09	0,09	0,10	0,11	0,07	0,06	0,07
2518	0,01	0,01	0,01	0,01	0,01	0,01	0,01	0,01	0,01
2519	0,05	0,05	0,05	0,06	0,05	0,05	0,04	0,04	0,05
2524	0,01	0,01	0,01	0,01	0,01	0,01	0,01	0,00	0,01
2525	0,01	0,01	0,01	0,01	0,01	0,01	0,01	0,00	0,00
2526	0,02	0,03	0,03	0,02	0,03	0,03	0,02	0,02	0,02
2528	0,01	0,01	0,01	0,01	0,01	0,01	0,01	0,01	0,01
2529	0,03	0,03	0,03	0,04	0,04	0,03	0,03	0,03	0,03
2530	0,05	0,06	0,08	0,07	0,06	0,06	0,06	0,20	0,41
2601	2,17	2,51	2,89	2,48	3,41	4,68	4,71	2,93	3,98
2602	0,08	0,09	0,11	0,13	0,13	0,12	0,09	0,08	0,10
2603	1,42	1,58	1,71	1,68	1,63	1,79	1,96	1,58	2,17
2604	0,08	0,06	0,07	0,07	0,10	0,10	0,09	0,08	0,07
2605	0,01	0,00	0,00	0,01	0,00	0,00	0,00	0,00	0,00
2606	0,10	0,08	0,05	0,06	0,07	0,07	0,05	0,04	0,05
2607	0,16	0,18	0,17	0,13	0,15	0,19	0,13	0,09	0,11
2608	0,22	0,25	0,34	0,33	0,28	0,26	0,24	0,23	0,19
2609	0,01	0,01	0,01	0,01	0,01	0,01	0,01	0,01	0,01
2610	0,06	0,07	0,10	0,08	0,07	0,07	0,05	0,06	0,02
2611	0,01	0,00	0,00	0,00	0,00	0,00	0,00	0,00	0,00
2612	0,02	0,02	0,02	0,02	0,03	0,03	0,02	0,02	0,03
2613	0,07	0,07	0,09	0,11	0,12	0,12	0,11	0,10	0,16
2614	0,04	0,04	0,05	0,04	0,04	0,05	0,04	0,04	0,03
2615	0,03	0,03	0,03	0,04	0,04	0,04	0,03	0,04	0,02
2616	0,17	0,20	0,17	0,14	0,18	0,28	0,23	0,18	0,20
2617	0,01	0,01	0,01	0,01	0,01	0,01	0,01	0,01	0,01
2621	0,01	0,01	0,01	0,01	0,01	0,02	0,01	0,01	0,01
2701	2,35	2,57	3,45	3,40	3,20	2,74	2,72	4,13	3,42
2702	0,06	0,08	0,11	0,12	0,10	0,09	0,13	0,16	0,23
2703	0,04	0,04	0,04	0,04	0,04	0,05	0,04	0,03	0,04
2704	0,15	0,16	0,27	0,27	0,21	0,18	0,23	0,26	0,24
2705	0,00	0,00	0,00	0,00	0,00	0,00	0,00	0,00	0,00
2706	0,02	0,01	0,02	0,02	0,02	0,01	0,02	0,02	0,02
2707	0,49	0,55	0,74	0,74	0,74	0,66	0,69	0,73	0,79
2708	0,02	0,01	0,02	0,04	0,03	0,02	0,02	0,03	0,03
2709	22,19	21,68	18,65	21,96	21,86	17,42	19,39	17,93	17,96
2710	18,79	18,00	19,31	19,89	19,74	15,14	16,73	18,77	17,80
2711	8,91	6,52	7,23	6,73	6,56	6,51	8,77	12,65	7,61

2712	0,13	0,12	0,10	0,09	0,08	0,09	0,09	0,08	0,08
2713	0,47	0,38	0,47	0,55	0,50	0,42	0,44	0,53	0,39
2714	0,02	0,01	0,01	0,01	0,01	0,01	0,01	0,01	0,00
2802	0,01	0,01	0,01	0,01	0,00	0,00	0,01	0,00	0,01
2803	0,11	0,11	0,13	0,14	0,13	0,12	0,12	0,12	0,13
3826	0,22	0,35	0,35	0,39	0,41	0,53	0,61	0,74	0,70
3827								0,03	0,04
6803	0,02	0,02	0,02	0,02	0,02	0,02	0,02	0,01	0,02
7106	0,58	0,63	0,60	0,47	0,47	0,79	0,78	0,62	0,70
7107	0,00	0,00	0,00	0,00	0,00	0,00	0,00	0,00	0,00
7108	9,80	11,44	9,69	7,75	8,50	12,94	8,52	8,32	11,66
7109	0,00	0,00	0,00	0,00	0,00	0,00	0,00	0,00	0,00
7110	0,69	0,75	0,84	0,86	1,15	2,17	1,94	1,24	0,68
7111	0,01	0,01	0,01	0,01	0,01	0,01	0,04	0,01	0,01
7112	0,42	0,57	0,53	0,48	0,61	0,97	0,77	0,56	0,45
7201	0,12	0,12	0,13	0,14	0,12	0,15	0,15	0,10	0,09
7202	0,64	0,65	0,79	0,78	0,75	0,81	0,83	0,93	0,98
7203	0,04	0,04	0,07	0,09	0,08	0,08	0,08	0,05	0,03
7204	0,86	0,87	1,05	1,06	0,96	1,01	1,14	0,92	0,90
7205	0,05	0,06	0,06	0,06	0,06	0,06	0,06	0,05	0,05
7206	0,02	0,03	0,05	0,03	0,01	0,01	0,05	0,01	0,01
7207	0,55	0,55	0,71	0,75	0,65	0,75	0,88	0,39	0,49
7208	1,18	1,20	1,41	1,36	1,25	1,24	1,51	1,33	1,45
7209	0,42	0,43	0,50	0,43	0,37	0,35	0,45	0,31	0,28
7210	1,29	1,39	1,48	1,40	1,32	1,41	1,55	1,26	1,19
7211	0,12	0,13	0,14	0,13	0,11	0,11	0,13	0,12	0,12
7212	0,11	0,13	0,13	0,12	0,12	0,13	0,15	0,16	0,13
7213	0,25	0,26	0,30	0,35	0,31	0,34	0,38	0,32	0,28
7214	0,45	0,45	0,44	0,48	0,43	0,45	0,53	0,44	0,44
7215	0,07	0,07	0,07	0,08	0,07	0,06	0,07	0,07	0,07
7216	0,37	0,37	0,36	0,39	0,36	0,37	0,39	0,40	0,42
7217	0,20	0,20	0,20	0,21	0,20	0,21	0,23	0,23	0,20
7218	0,04	0,04	0,07	0,07	0,05	0,09	0,12	0,12	0,13
7219	0,79	0,82	0,87	0,84	0,79	0,82	0,84	0,84	0,77
7220	0,13	0,14	0,15	0,14	0,13	0,14	0,14	0,14	0,12
7221	0,05	0,05	0,05	0,05	0,04	0,04	0,05	0,05	0,03
7222	0,16	0,16	0,17	0,17	0,16	0,17	0,15	0,16	0,18
7223	0,06	0,06	0,06	0,06	0,06	0,06	0,06	0,06	0,05
7224	0,09	0,09	0,11	0,11	0,09	0,08	0,09	0,07	0,09
7225	0,90	0,95	0,99	0,92	0,84	0,78	0,82	0,71	0,80
7226	0,08	0,09	0,10	0,10	0,09	0,09	0,09	0,09	0,11
7227	0,22	0,21	0,18	0,15	0,13	0,12	0,12	0,08	0,09
7228	0,67	0,65	0,47	0,44	0,36	0,33	0,31	0,27	0,30
7229	0,06	0,07	0,07	0,07	0,06	0,07	0,07	0,06	0,06
7301	0,07	0,07	0,07	0,07	0,06	0,06	0,05	0,05	0,06
7302	0,12	0,11	0,09	0,09	0,09	0,10	0,07	0,07	0,11

7303	0,05	0,04	0,04	0,04	0,04	0,04	0,04	0,03	0,05
7304	0,76	0,67	0,69	0,68	0,66	0,62	0,45	0,53	0,73
7305	0,31	0,23	0,23	0,23	0,24	0,20	0,10	0,10	0,19
7306	0,62	0,65	0,71	0,66	0,62	0,62	0,65	0,63	0,59
7307	0,55	0,55	0,51	0,51	0,52	0,55	0,42	0,42	0,46
7308	1,52	1,63	1,49	1,35	1,45	1,60	1,33	1,29	1,64
7309	0,12	0,13	0,11	0,10	0,11	0,12	0,09	0,09	0,11
7310	0,19	0,20	0,19	0,18	0,18	0,20	0,16	0,16	0,17
7311	0,11	0,11	0,10	0,10	0,10	0,12	0,10	0,09	0,10
7312	0,19	0,20	0,19	0,19	0,19	0,19	0,17	0,17	0,17
7313	0,01	0,01	0,01	0,01	0,01	0,01	0,01	0,01	0,01
7314	0,14	0,14	0,14	0,14	0,14	0,18	0,17	0,17	0,15
7315	0,16	0,16	0,15	0,14	0,14	0,15	0,12	0,12	0,14
7316	0,01	0,01	0,01	0,01	0,01	0,01	0,01	0,01	0,01
7317	0,08	0,08	0,08	0,08	0,09	0,10	0,09	0,08	0,08
7318	0,94	1,07	1,04	1,00	1,01	1,10	0,88	0,84	0,95
7319	0,01	0,01	0,01	0,01	0,01	0,01	0,01	0,01	0,01
7320	0,20	0,22	0,21	0,20	0,20	0,20	0,17	0,15	0,18
7325	0,20	0,21	0,20	0,20	0,20	0,20	0,17	0,17	0,20
7326	1,38	1,50	1,43	1,39	1,46	1,60	1,36	1,31	1,54
7401	0,01	0,02	0,02	0,02	0,02	0,03	0,03	0,03	0,02
7402	0,15	0,20	0,29	0,28	0,23	0,36	0,28	0,24	0,29
7403	1,75	1,60	1,71	1,75	1,65	2,06	1,89	1,41	1,53
7404	0,50	0,49	0,55	0,51	0,51	0,56	0,64	0,52	0,59
7405	0,01	0,01	0,01	0,01	0,01	0,01	0,01	0,00	0,00
7406	0,02	0,02	0,02	0,03	0,05	0,04	0,04	0,03	0,03
7407	0,16	0,15	0,17	0,16	0,14	0,16	0,15	0,14	0,14
7408	0,49	0,49	0,54	0,55	0,50	0,51	0,58	0,47	0,62
7409	0,21	0,22	0,24	0,24	0,20	0,23	0,23	0,21	0,22
7410	0,14	0,14	0,14	0,13	0,13	0,17	0,14	0,12	0,12
7411	0,18	0,18	0,19	0,19	0,19	0,20	0,20	0,19	0,17
7412	0,12	0,13	0,13	0,13	0,13	0,15	0,13	0,11	0,14
7415	0,03	0,03	0,03	0,03	0,03	0,03	0,03	0,03	0,03
7418	0,02	0,02	0,02	0,02	0,02	0,02	0,02	0,02	0,02
7419	0,10	0,12	0,11	0,10	0,10	0,11	0,09	0,08	0,09
7501	0,13	0,12	0,11	0,11	0,12	0,16	0,14	0,20	0,28
7502	0,43	0,30	0,25	0,27	0,27	0,26	0,23	0,23	0,27
7503	0,02	0,02	0,02	0,02	0,03	0,04	0,04	0,04	0,03
7504	0,02	0,02	0,02	0,03	0,03	0,03	0,03	0,03	0,03
7505	0,07	0,07	0,07	0,08	0,09	0,09	0,05	0,07	0,09
7506	0,04	0,03	0,03	0,03	0,04	0,04	0,03	0,04	0,04
7507	0,03	0,03	0,03	0,03	0,03	0,03	0,02	0,02	0,03
7508	0,04	0,04	0,04	0,05	0,07	0,06	0,05	0,05	0,05
7601	1,43	1,48	1,57	1,43	1,34	1,51	1,59	1,46	1,45
7602	0,34	0,35	0,37	0,35	0,32	0,33	0,41	0,41	0,41
7603	0,02	0,02	0,02	0,02	0,02	0,02	0,02	0,02	0,01

7604	0,56	0,61	0,50	0,52	0,48	0,51	0,48	0,50	0,52
7605	0,13	0,12	0,12	0,12	0,10	0,10	0,11	0,10	0,13
7606	0,89	0,95	0,96	0,97	0,92	0,92	0,85	0,90	0,80
7607	0,36	0,39	0,37	0,35	0,34	0,40	0,32	0,35	0,34
7608	0,07	0,07	0,07	0,06	0,06	0,07	0,06	0,05	0,05
7609	0,03	0,03	0,03	0,03	0,03	0,03	0,02	0,02	0,03
7611	0,01	0,01	0,01	0,01	0,01	0,01	0,01	0,00	0,01
7612	0,15	0,17	0,15	0,14	0,14	0,19	0,15	0,14	0,16
7613	0,01	0,02	0,01	0,01	0,01	0,02	0,01	0,01	0,01
7614	0,05	0,05	0,04	0,04	0,04	0,05	0,03	0,04	0,06
7616	0,50	0,57	0,53	0,51	0,51	0,57	0,46	0,44	0,53
7801	0,17	0,20	0,22	0,19	0,17	0,15	0,15	0,12	0,16
7802	0,01	0,02	0,02	0,02	0,02	0,02	0,01	0,01	0,02
7804	0,01	0,01	0,01	0,01	0,01	0,01	0,01	0,01	0,01
7806	0,01	0,01	0,01	0,01	0,01	0,01	0,01	0,01	0,01
7901	0,33	0,38	0,48	0,43	0,37	0,36	0,31	0,31	0,32
7902	0,02	0,02	0,02	0,02	0,02	0,02	0,02	0,02	0,01
7903	0,01	0,01	0,01	0,01	0,01	0,01	0,01	0,01	0,01
7904	0,01	0,01	0,00	0,00	0,00	0,00	0,00	0,00	0,00
7905	0,01	0,01	0,01	0,01	0,01	0,01	0,01	0,01	0,01
7907	0,04	0,04	0,04	0,05	0,04	0,04	0,03	0,03	0,03
8001	0,13	0,14	0,14	0,12	0,11	0,11	0,16	0,13	0,14
8002	0,00	0,00	0,00	0,00	0,00	0,00	0,00	0,00	0,00
8003	0,01	0,01	0,01	0,01	0,01	0,01	0,01	0,01	0,01
8007	0,01	0,01	0,01	0,01	0,01	0,01	0,01	0,01	0,01
8101	0,02	0,03	0,03	0,03	0,02	0,02	0,02	0,02	0,02
8102	0,01	0,01	0,01	0,01	0,02	0,01	0,01	0,01	0,02
8103	0,03	0,02	0,02	0,02	0,02	0,02	0,02	0,02	0,01
8104	0,05	0,05	0,05	0,05	0,05	0,05	0,06	0,08	0,06
8105	0,06	0,05	0,08	0,10	0,07	0,07	0,06	0,06	0,05
8107	0,00	0,00	0,00	0,00	0,00	0,00	0,00	0,00	
8108	0,16	0,18	0,17	0,16	0,18	0,15	0,10	0,10	0,13
8109	0,01	0,01	0,01	0,01	0,01	0,01	0,01	0,01	0,00
8110	0,00	0,00	0,00	0,00	0,01	0,01	0,01	0,01	0,01
8111	0,03	0,03	0,04	0,03	0,03	0,03	0,04	0,04	0,03
8112	0,04	0,04	0,04	0,05	0,04	0,03	0,03	0,03	0,05
8113	0,02	0,03	0,03	0,03	0,03	0,03	0,02	0,02	0,02
8301	0,39	0,44	0,40	0,36	0,37	0,35	0,31	0,28	0,35
8305	0,03	0,03	0,03	0,03	0,03	0,03	0,02	0,02	0,02
8306	0,08	0,08	0,07	0,06	0,07	0,07	0,06	0,06	0,07
8307	0,07	0,12	0,10	0,09	0,12	0,07	0,06	0,05	0,06
8309	0,19	0,22	0,20	0,19	0,20	0,23	0,20	0,19	0,23
8310	0,02	0,03	0,02	0,02	0,02	0,02	0,02	0,02	0,02
8311	0,09	0,10	0,09	0,08	0,09	0,09	0,07	0,07	0,08

Źródło: Towary – UN Comtrade; Usługi – IMF Balance of Payments.



## 3.2 Struktura geograficzna światowej wymiany handlowej branży w podziale na kontynenty

Uwaga: W trakcie kilku pierwszych miesięcy danego roku struktura handlu może być zmienna z uwagi na fakt, że niektóre kraje nie przekazały swoich danych do bazy ONZ Comtrade.

### Komponent 3.3. Struktura geograficzna eksportu i importu światowego branży w podziale na kontynenty

Razem	Udział w światowym eksporcie [%]	Wartość eksportu 2023 [mln USD]	Zmiana rok do roku [%]	CAGR za 5 lat [%]
Afryka	3,76	145 793,01	-49,94	-9,04
Afryka Środkowa	2,82	109 321,51	-38,36	-4,32
Ameryka Południowa	7,26	281 560,74	-7,20	7,75
Ameryka Północna	5,57	215 809,66	-72,17	-13,57
Ameryka Środkowa i Karaiby	1,79	69 371,27	-17,11	3,51
Australia i Oceania	7,14	276 656,64	-11,68	12,09
Azja	39,59	1 534 760,96	-19,26	4,37
Europa - kraje inne niż Unia Europejska	10,55	409 179,04	-24,78	-5,37
Europa - Unia Europejska	21,52	834 308,73	-17,93	5,07

Razem	Udział w światowym imporcie [%]	Wartość importu 2023 [mln USD]	Zmiana rok do roku [%]	CAGR za 5 lat [%]
Afryka	2,74	128 127,85	-30,90	2,11
Afryka Środkowa	1,45	67 919,20	-19,36	7,47
Ameryka Południowa	2,80	131 035,57	-22,50	7,75
Ameryka Północna	1,95	91 288,40	-85,36	-25,82
Ameryka Środkowa i Karaiby	2,45	114 721,63	-20,39	2,95
Australia i Oceania	1,50	69 967,70	-8,62	7,95
Azja	52,32	2 446 934,57	-17,05	4,70
Europa - kraje inne niż Unia Europejska	7,72	360 972,03	-14,10	1,95
Europa - Unia Europejska	27,07	1 266 133,37	-27,58	5,44

Źródło: Towary – UN Comtrade; Usługi – IMF Balance of Payments.

## 3.3 Najważniejsi eksporterzy w danej branży – kraje

Uwaga: W trakcie kilku pierwszych miesięcy danego roku struktura handlu może być zmienna z uwagi na fakt, że niektóre kraje nie przekazały swoich danych do bazy ONZ Comtrade.

### Komponent 3.4. TOP15 krajów pod względem wartości eksportu branży

Nazwa kraju	Udział w eksporcie ogółem [%]	Wartość eksportu [mld USD] w 2023 r.	Zmiana rok do roku [%]	CAGR dla lat 2018 - 2023[%]
Zjednoczone Emiraty Arabskie	9,52	358,54	8,49	18,48

Chiny	7,38	278,20	-10,88	7,68
Australia	7,27	274,00	-11,74	14,11
Kanada	5,73	215,81	-14,42	7,18
Niemcy	4,19	157,88	-11,43	2,81
Holandia	3,92	147,64	-5,41	8,12
Wielka Brytania	3,80	143,22	-18,79	5,58
Norwegia	3,46	130,23	-43,12	8,84
Indie	3,37	126,93	-9,57	10,57
Szwajcaria	3,18	119,96	4,59	9,86
Brazylia	3,04	114,36	-2,27	9,09
Indonezja	2,94	110,70	-12,20	11,56
Włochy	2,31	87,06	-13,22	4,61
Japonia	2,31	86,84	-9,93	2,28
Belgia	2,29	86,32	-34,42	3,79

*Uwaga: W powyższej tabeli uwzględniono jedynie kraje o udziale powyżej 1% wartości eksportu branży ogółem.*

*Źródło: Towary – UN Comtrade; Usługi – IMF Balance of Payments.*

### Komponent 3.5. TOP15 krajów pod względem wzrostu eksportu branży

Nazwa kraju	Udział w eksporcie ogółem [%]	Wartość eksportu [mld USD] w 2023 r.	Zmiana rok do roku [%]	CAGR dla lat 2018 - 2023[%]
Zjednoczone Emiraty Arabskie	9,52	358,54	8,49	18,48
Australia	7,27	274,00	-11,74	14,11
Indonezja	2,94	110,70	-12,20	11,56
Indie	3,37	126,93	-9,57	10,57
Szwajcaria	3,18	119,96	4,59	9,86
Brazylia	3,04	114,36	-2,27	9,09
Turcja	1,33	50,07	-8,53	8,87
Norwegia	3,46	130,23	-43,12	8,84
Holandia	3,92	147,64	-5,41	8,12
Chiny	7,38	278,20	-10,88	7,68
Oman	1,24	46,67	-11,78	7,58
Kanada	5,73	215,81	-14,42	7,18
Peru	1,23	46,17	18,24	6,53
Polska	1,07	40,33	-10,35	5,98
Malezja	1,98	74,57	-13,15	5,83

*Uwaga: W powyższej tabeli uwzględniono jedynie kraje o udziale powyżej 1% wartości eksportu branży ogółem.*

*Źródło: Towary – UN Comtrade; Usługi – IMF Balance of Payments.*

### 3.4 Najważniejsi importerzy w danej branży – kraje

#### Komponent 3.6. TOP15 państw pod względem wartości importu w branży

Nazwa kraju	Udział w imporcie ogółem [%]	Wartość importu [mld USD] w 2023 r.	Zmiana rok do roku [%]	CAGR dla lat 2018 - 2023[%]
Chiny	21,84	1 008,78	-0,10	9,44
Indie	6,92	319,67	-14,09	5,62
Japonia	5,72	264,38	-22,68	2,00
Niemcy	5,33	246,26	-29,32	1,47
Wielka Brytania	3,91	180,61	-19,72	6,51
Holandia	3,54	163,64	-12,19	7,53
Włochy	3,42	157,86	-27,36	5,45
Francja	3,35	154,82	-21,12	5,45
Szwajcaria	2,85	131,81	-1,80	9,07
Zjednoczone Emiraty Arabskie	2,58	119,33	20,10	14,57
Singapur	2,47	114,19	-16,71	0,17
Turcja	2,28	105,34	0,85	10,35
Hiszpania	2,25	103,79	-23,28	3,35
Belgia	2,19	101,03	-34,60	2,18
Tajlandia	1,98	91,32	-14,72	1,91

Uwaga: W powyższej tabeli uwzględniono jedynie kraje o udziale powyżej 1% wartości eksportu branży ogółem.

Źródło: Towary – UN Comtrade; Usługi – IMF Balance of Payments.

#### Komponent 3.7. TOP15 państw pod względem wzrostu importu w branży

Nazwa kraju	Udział w imporcie ogółem [%]	Wartość importu [mld USD] w 2023 r.	Zmiana rok do roku [%]	CAGR dla lat 2018 - 2023[%]
Zjednoczone Emiraty Arabskie	2,58	119,33	20,10	14,57
Hongkong	1,93	89,00	31,74	12,14
Turcja	2,28	105,34	0,85	10,35
Chiny	21,84	1 008,78	-0,10	9,44
Szwajcaria	2,85	131,81	-1,80	9,07
Holandia	3,54	163,64	-12,19	7,53
Brazylia	1,21	55,80	-19,67	7,11
Malezja	1,68	77,47	-9,00	6,93
Wielka Brytania	3,91	180,61	-19,72	6,51
Australia	1,32	60,79	-9,30	5,80
Indie	6,92	319,67	-14,09	5,62
Francja	3,35	154,82	-21,12	5,45
Włochy	3,42	157,86	-27,36	5,45
Polska	1,40	64,46	-14,41	4,88
Kanada	1,98	91,29	-10,33	4,36

Uwaga: W powyższej tabeli uwzględniono jedynie kraje o udziale powyżej 1% wartości eksportu branży ogółem.

Źródło: Towary – UN Comtrade; Usługi – IMF Balance of Payments.

## 4 Udział Polski w eksporcie światowym branży

Niniejszy rozdział analizuje udział Polski w światowym eksporcie danej branży, podkreślając jej pozycję na tle globalnej konkurencji. Prezentuje wartość polskiego eksportu w kontekście globalnym, zmiany rok do rok oraz średnioroczny wzrost złożony (CAGR), co pozwala ocenić dynamikę wzrostu polskiego eksportu w porównaniu do innych krajów. Dane te są istotne dla oceny skuteczności dotychczasowych działań eksportowych Polski oraz dla planowania przyszłych strategii rozwoju na arenie międzynarodowej.

*Uwaga: W trakcie kilku pierwszych miesięcy danego roku udział Polski w globalnym eksporcie branży może być zawyżony z uwagi na fakt, że niektóre kraje nie przekazały swoich danych do bazy ONZ Comtrade, podczas gdy Polska jest krajem, który przekazuje dane relatywnie wcześniej (mianownik nie uwzględnia eksportu wszystkich krajów).*

### Komponent 4.1. Udział Polski w światowym eksporcie branży [%]

*Źródło: Towary – UN Comtrade; Usługi – IMF Balance of Payments.*

### Komponent 4.2. Udział Polski w światowym eksporcie branży oraz w ramach podgrup

*Źródło: Towary – UN Comtrade; Usługi – IMF Balance of Payments.*

## 5 Aktywność polskich firm danej branży w handlu zagranicznym

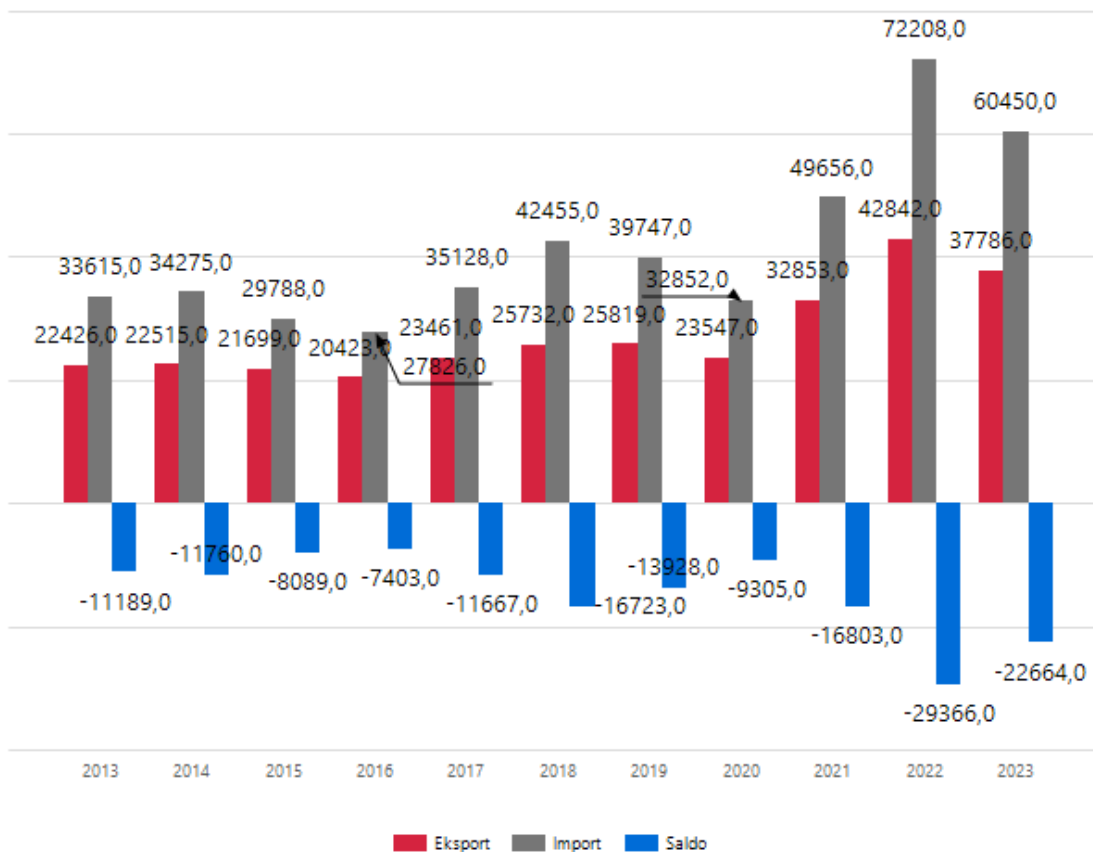
Niniejszy rozdział koncentruje się na eksploracji eksportu i importu realizowanego przez polskie firmy w określonej branży. Prezentuje wielkość obrotów handlowych (eksportowych i importowych) polskich firm, umożliwiając ocenę ich aktywności na arenie międzynarodowej. Analizuje, jak zmieniały się wartości eksportu i importu w czasie, co pozwala na zrozumienie trendów i potencjału wzrostu lub spadku zainteresowania produktami branży. Ujawnia, do których krajów lub regionów najczęściej trafiają polskie produkty, co jest kluczowe dla identyfikacji głównych rynków zbytu oraz potencjalnych nowych kierunków ekspansji.

**Z punktu widzenia eksportera** dane te umożliwiają ocenę ich udziału w rynku, a także porównanie z konkurencją, co jest istotne dla strategii cenowych i marketingowych. Analiza dynamiki zmian pozwala na wyciąganie wniosków odnośnie trendów w popycie na produkty branżowe oraz na identyfikację nowych, obiecujących rynków. Wreszcie informacje o strukturze geograficznej eksportu pomagają w optymalizacji kanałów dystrybucji i strategii logistycznych, dostosowując je do specyfiki poszczególnych rynków.

**Z punktu widzenia decydenta rządowego** dane te służą do kształtowania polityk i programów wspierających eksport, mających na celu zwiększenie konkurencyjności polskich firm na arenie międzynarodowej. Zapewniają wgląd w to, jakie wsparcie (np. szkoleniowe, finansowe, informacyjne) jest najbardziej potrzebne polskim eksporterom, aby skuteczniej penetrować rynki zagraniczne. Pomagają też w ocenie wkładu sektora w gospodarkę narodową i identyfikacji branż z największym potencjałem eksportowym.

## 5.1 Długookresowe wyniki eksportu i importu polskich firm danej branży

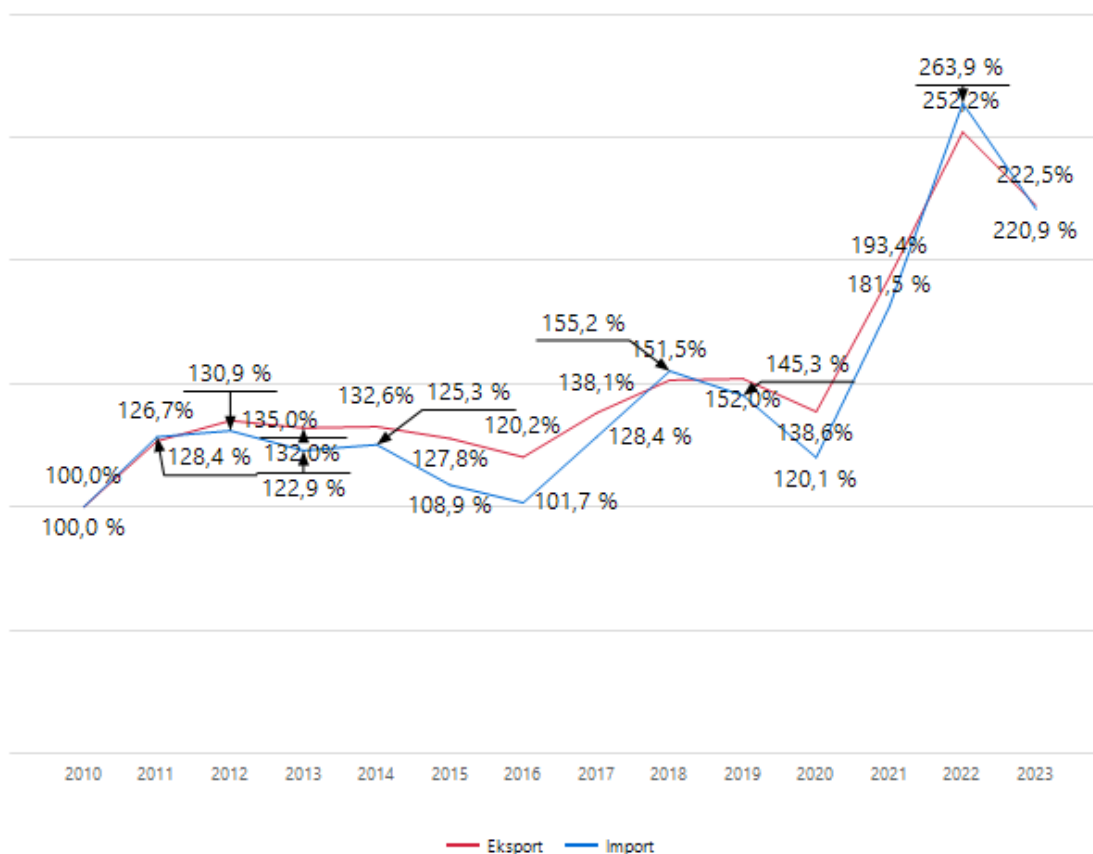
Komponent 5.1. Wartość polskiego eksportu i importu w branży – ujęcie roczne [mln EUR]



	2013	2014	2015	2016	2017	2018	2019	2020	2021	2022	2023
Eksport	22 426,0	22 515,0	21 699,0	20 423,0	23 461,0	25 732,0	25 819,0	23 547,0	32 853,0	42 842,0	37 786,0
Import	33 615,0	34 275,0	29 788,0	27 826,0	35 128,0	42 455,0	39 747,0	32 852,0	49 656,0	72 208,0	60 450,0
Saldo	-11 189,0	-11 760,0	-8 089,0	-7 403,0	-11 667,0	-16 723,0	-13 928,0	-9 305,0	-16 803,0	-29 366,0	-22 664,0

Źródło: Towary – GUS; Usługi – Eurostat, *International Trade in Services*.

## Komponent 5.2. Skumulowany wzrost eksportu i importu w branży – ujęcie roczne [2010=100]

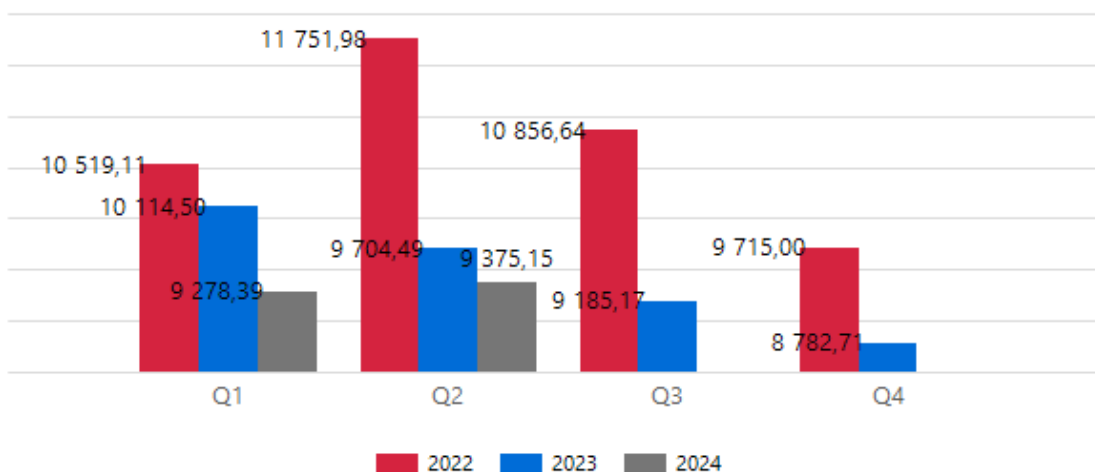


	2010	2011	2012	2013	2014	2015	2016	2017	2018	2019	2020	2021	2022	2023
Eksport	100,0%	126,7%	135,0%	132,0%	132,6%	127,8%	120,2%	138,1%	151,5%	152,0%	138,6%	193,4%	252,2%	222,5%
Import	100,0%	128,4%	130,9%	122,9%	125,3%	108,9%	101,7%	128,4%	155,2%	145,3%	120,1%	181,5%	263,9%	220,9%

Źródło: Towary – GUS; Usługi – Eurostat, International Trade in Services.

## 5.2 Krótkookresowe wyniki eksportu i importu polskich firm danej branży

### Komponent 5.3. Wartość polskiego eksportu branży w poszczególnych kwartałach [mln EUR]



		Q1	Q2	Q3	Q4
Wartość eksportu [mln EUR]	2022	10 519,11	11 751,98	10 856,64	9 715,00
	2023	10 114,50	9 704,49	9 185,17	8 782,71
	2024	9 278,39	9 375,15		

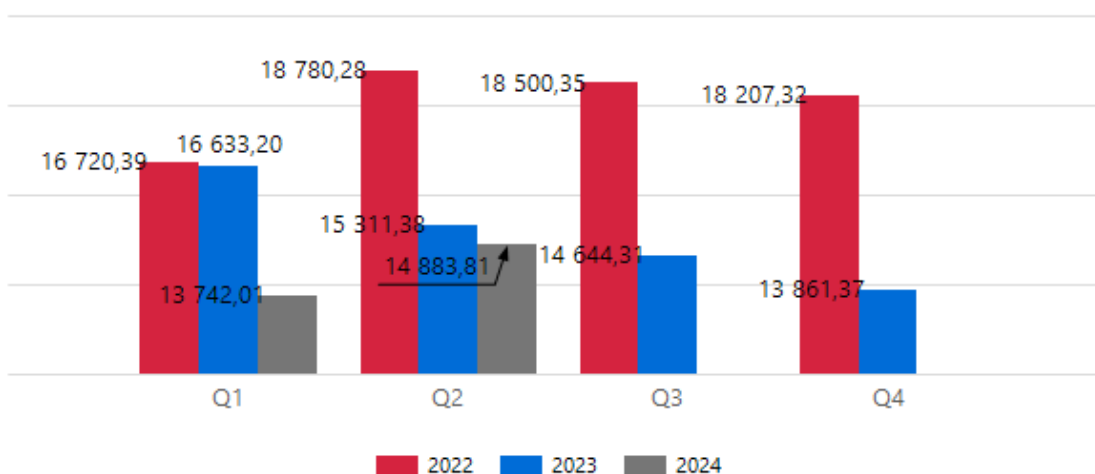
Źródło: Towary – GUS; Usługi – Eurostat, Balance of Payments.

#### Komponent 5.4. Dynamika polskiego eksportu branży w poszczególnych kwartałach – zmiany rok do roku [%]

		Q1	Q2	Q3	Q4
Dynamika eksportu [rok do roku, %]	2022	30,35%	31,53%	22,85%	6,30%
	2023	-4,00%	-21,10%	-18,20%	-10,62%
	2024	-9,01%	-3,51%		

Źródło: Towary – GUS; Usługi – Eurostat, Balance of Payments.

#### Komponent 5.5. Wartość polskiego importu branży w poszczególnych kwartałach [mln EUR]





		Q1	Q2	Q3	Q4
Wartość importu [mln EUR]	2022	16 720,39	18 780,28	18 500,35	18 207,32
	2023	16 633,20	15 311,38	14 644,31	13 861,37
	2024	13 742,01	14 883,81		

Źródło: Towary – GUS; Usługi – Eurostat, Balance of Payments.

### Komponent 5.6. Dynamika polskiego importu branży w poszczególnych kwartałach – zmiany rok do roku [%]

		Q1	Q2	Q3	Q4
Dynamika importu [rok do roku, %]	2022	62,37%	64,26%	35,45%	27,62%
	2023	-0,52%	-18,47%	-20,84%	-23,87%
	2024	-17,38%	-2,79%		

Źródło: Towary – GUS; Usługi – Eurostat, Balance of Payments.

## 5.3 Struktura eksportu i importu polskich firm danej branży

### Komponent 5.7. Struktura polskiego eksportu branży według kodów szczegółowych [%]

Kod szczegółowy	2018	2019	2020	2021	2022	2023
7308	9,34	10,27	10,87	9,25	8,79	9,67
2710	8,35	6,33	3,18	3,16	6,93	7,30
2704	7,21	6,69	5,25	6,09	7,52	6,64
7403	4,57	6,08	6,88	7,10	5,60	6,40
7326	6,30	6,44	6,28	5,74	5,32	5,80
7408	3,21	3,18	3,45	4,18	3,44	3,79
7204	2,44	2,67	2,80	3,64	2,85	3,06
2701	2,38	2,15	1,91	2,16	3,52	2,92
7616	3,00	2,98	3,18	2,76	2,35	2,60
7216	2,31	2,21	2,29	2,61	2,36	2,44
7106	1,91	2,52	3,22	2,67	2,08	2,42
8309	2,13	2,28	2,76	2,24	2,12	2,39
7604	1,56	1,66	1,89	1,80	2,02	1,91
2707	0,37	0,39	1,47	1,62	1,92	1,85
7318	1,69	1,83	1,91	1,66	1,47	1,76
7307	1,59	1,75	1,93	1,63	1,77	1,75
7601	1,97	1,66	1,40	1,70	1,65	1,66
7208	2,55	1,85	1,17	2,03	1,89	1,58
7306	1,39	1,43	1,46	1,69	1,44	1,39
7214	1,59	1,45	1,45	1,46	1,84	1,37
7602	1,29	1,17	1,26	1,39	1,42	1,31
7404	1,55	1,54	1,44	1,67	1,35	1,25
7325	1,31	1,37	1,24	1,03	1,00	1,08

7210	1,38	1,51	1,45	1,45	1,20	1,05
2711	0,77	0,55	0,38	0,45	0,90	1,02
8301	1,07	1,09	1,24	1,07	0,85	1,00
7302	0,59	0,68	0,79	0,63	0,52	0,96
2803	0,69	0,90	0,68	0,70	1,08	0,96
7202	0,95	0,66	0,54	0,80	0,91	0,92
7309	0,86	0,98	0,96	0,82	0,82	0,88
7225	0,74	0,65	0,62	0,77	0,88	0,86
3826	1,24	1,09	1,27	1,62	1,38	0,85
7412	0,74	0,77	0,92	0,89	0,71	0,83
7213	1,00	0,81	0,95	1,11	1,29	0,82
7112	0,52	1,32	2,14	1,93	1,30	0,77
7606	0,93	0,89	0,90	0,89	1,02	0,73
7219	0,84	0,93	1,07	1,25	1,19	0,70
7320	0,60	0,71	0,84	0,73	0,60	0,70
7310	0,64	0,70	0,73	0,63	0,62	0,67
7108	0,52	0,67	0,63	0,31	0,38	0,66
7228	0,70	0,52	0,61	0,66	0,76	0,63
7314	0,64	0,61	0,69	0,72	0,77	0,61
7901	0,87	0,77	0,63	0,64	0,69	0,60
2713	0,55	0,70	0,71	0,69	0,62	0,56
7801	0,53	0,54	0,51	0,51	0,48	0,50
7607	0,60	0,55	0,57	0,45	0,49	0,49
2706	0,58	0,37	0,25	0,35	0,50	0,49
7407	0,48	0,43	0,56	0,64	0,45	0,48
7612	0,53	0,60	0,75	0,51	0,40	0,46
7304	0,56	0,49	0,45	0,44	0,45	0,41
7311	0,38	0,39	0,43	0,36	0,38	0,39
7207	1,17	1,43	0,85	0,67	0,30	0,37
7301	0,37	0,39	0,37	0,34	0,36	0,35
8306	0,11	0,17	0,43	0,41	0,32	0,35
7605	0,25	0,18	0,21	0,23	0,22	0,28
7317	0,30	0,28	0,35	0,33	0,32	0,26
7312	0,19	0,16	0,16	0,20	0,23	0,26
2709	0,41	0,39	0,21	0,24	0,25	0,25
7211	0,24	0,26	0,28	0,30	0,29	0,24
7217	0,31	0,28	0,30	0,27	0,27	0,23
8001	0,09	0,12	0,24	0,44	0,35	0,23
8311	0,21	0,24	0,23	0,20	0,20	0,22
7608	0,17	0,21	0,20	0,20	0,19	0,22
7222	0,19	0,21	0,21	0,21	0,22	0,21
7215	0,32	0,24	0,21	0,30	0,28	0,21
7411	0,14	0,17	0,23	0,23	0,21	0,21
7209	0,27	0,24	0,24	0,31	0,22	0,20
7315	0,16	0,15	0,15	0,12	0,13	0,19
7419	0,12	0,13	0,19	0,19	0,15	0,18

2712	0,20	0,19	0,20	0,19	0,17	0,16
7212	0,14	0,14	0,16	0,14	0,19	0,16
7226	0,15	0,26	0,15	0,15	0,15	0,15
7305	0,10	0,13	0,23	0,08	0,12	0,15
2708	0,07	0,06	0,07	0,07	0,07	0,13
7224	0,21	0,15	0,16	0,14	0,15	0,12
7409	0,11	0,12	0,11	0,15	0,12	0,10
8108	0,03	0,03	0,05	0,05	0,07	0,10
7201	0,13	0,12	0,10	0,12	0,10	0,09
7227	0,20	0,11	0,10	0,21	0,10	0,08
2503	0,22	0,08	0,09	0,09	0,13	0,08
7220	0,09	0,09	0,09	0,09	0,10	0,08
7905	0,11	0,10	0,10	0,09	0,05	0,08
7614	0,03	0,04	0,05	0,06	0,06	0,08
7203	0,00	0,00	0,01	0,00	0,08	0,07
8310	0,08	0,10	0,11	0,11	0,06	0,07
8307	0,06	0,06	0,07	0,06	0,05	0,07
2508	0,05	0,07	0,07	0,05	0,06	0,06
3827					0,03	0,06
7229	0,06	0,05	0,20	0,07	0,07	0,06
2505	0,06	0,06	0,07	0,06	0,05	0,06
2517	0,05	0,04	0,05	0,05	0,05	0,06
7907	0,07	0,06	0,07	0,06	0,05	0,05
7613	0,02	0,04	0,04	0,05	0,04	0,05
7806	0,10	0,08	0,07	0,06	0,05	0,05
7206	0,06	0,07	0,07	0,05	0,05	0,05
8101	0,05	0,03	0,02	0,03	0,05	0,04
2516	0,07	0,07	0,06	0,04	0,04	0,04
8104	0,04	0,04	0,06	0,04	0,06	0,04
7902	0,08	0,08	0,07	0,06	0,05	0,04
7415	0,03	0,03	0,03	0,03	0,03	0,03
2601	0,01	0,00	0,00	0,00	0,02	0,03
7205	0,03	0,04	0,04	0,03	0,03	0,03
7502	0,03	0,03	0,03	0,03	0,03	0,03
7609	0,04	0,04	0,04	0,03	0,02	0,03
2621	0,02	0,04	0,06	0,04	0,04	0,03
8305	0,04	0,05	0,05	0,05	0,03	0,03
2703	0,03	0,03	0,06	0,04	0,03	0,03
2518	0,01	0,01	0,01	0,01	0,02	0,03
8003	0,25	0,27	0,13	0,07	0,04	0,03
7508	0,01	0,01	0,01	0,01	0,01	0,02
7110	0,11	0,16	0,17	0,20	0,07	0,02
2507	0,01	0,01	0,02	0,01	0,01	0,02
7223	0,02	0,02	0,02	0,03	0,03	0,02
7503	0,02	0,02	0,03	0,03	0,03	0,02
7418	0,03	0,03	0,03	0,02	0,02	0,02

2615	0,00	0,00	0,00	0,00	0,00	0,02
7603	0,04	0,04	0,03	0,03	0,02	0,02
8112	0,02	0,02	0,02	0,01	0,02	0,02
2513	0,01	0,02	0,02	0,02	0,02	0,02
7904	0,03	0,02	0,02	0,02	0,02	0,02
2530	0,03	0,01	0,01	0,01	0,01	0,02
2509	0,01	0,01	0,02	0,01	0,01	0,01
7218	0,03	0,02	0,02	0,02	0,03	0,01
7406	0,04	0,04	0,03	0,02	0,01	0,01
7401	0,01	0,01	0,01	0,01	0,01	0,01
7802	0,02	0,03	0,02	0,02	0,01	0,01
7303	0,02	0,01	0,02	0,01	0,01	0,01
7507	0,02	0,02	0,01	0,01	0,01	0,01
2529	0,01	0,01	0,01	0,01	0,01	0,01
2613	0,00	0,00	0,00	0,00	0,00	0,01
2519	0,00	0,00	0,00	0,00	0,01	0,01
8113	0,00	0,00	0,00	0,00	0,01	0,01
2602	0,10	0,10	0,07	0,07	0,03	0,01
7903	0,01	0,01	0,01	0,01	0,01	0,01
7505	0,01	0,01	0,01	0,00	0,00	0,01
7313	0,00	0,01	0,01	0,01	0,01	0,01
7611	0,03	0,01	0,01	0,01	0,01	0,01
7804	0,01	0,01	0,01	0,01	0,00	0,01
7221	0,03	0,02	0,02	0,02	0,02	0,01
7319	0,02	0,02	0,02	0,01	0,01	0,01
2603	0,50	0,00	0,00	0,00	0,01	0,00
7506	0,02	0,02	0,03	0,01	0,00	0,00
7316	0,00	0,00	0,00	0,00	0,00	0,00
2702	0,03	0,02	0,01	0,00	0,00	0,00
2802	0,00	0,00	0,00	0,01	0,02	0,00
8111	0,01	0,00	0,00	0,01	0,00	0,00
7410	0,00	0,01	0,01	0,01	0,01	0,00
2506	0,00	0,01	0,00	0,01	0,01	0,00
2515	0,00	0,00	0,00	0,00	0,00	0,00
2514	0,01	0,01	0,01	0,00	0,00	0,00
6803	0,00	0,00	0,00	0,00	0,00	0,00
8102	0,00	0,00	0,00	0,00	0,00	0,00
2528	0,00	0,00	0,01	0,00	0,00	0,00
7504	0,00	0,00	0,00	0,00	0,00	0,00
2526	0,00	0,00	0,00	0,00	0,00	0,00
2504	0,00	0,01	0,00	0,00	0,00	0,00
8007	0,00	0,00	0,00	0,00	0,00	0,00
8105	0,00	0,00	0,00	0,00	0,00	0,00
8002	0,00	0,00	0,00	0,00	0,00	0,00
2608	0,01	0,01	0,00	0,00	0,00	0,00
2511	0,00	0,00	0,00	0,00	0,00	0,00

7405	0,00	0,01	0,00	0,00	0,00	0,00
2502	0,00	0,00	0,00	0,00	0,00	0,00
8110	0,00	0,00	0,00	0,00	0,00	0,00
7111	0,00	0,00	0,00	0,00	0,00	0,00
7402	0,00	0,00	0,00	0,00	0,00	0,00
2512	0,00	0,00	0,00	0,00	0,00	0,00
2610	0,01	0,00	0,00	0,00	0,00	0,00
2614		0,00	0,00	0,00	0,00	0,00
2606	0,00	0,00	0,00	0,00	0,00	0,00
2525	0,00	0,00	0,00	0,00	0,00	0,00
2607	0,05	0,11	0,06	0,01	0,00	0,00
7109	0,00	0,00	0,00	0,00	0,00	0,00
8109	0,00	0,00	0,00	0,00	0,00	0,00
7107	0,00	0,00	0,00	0,00	0,00	0,00
2714	0,00	0,02	0,01	0,00	0,00	0,00
2604				0,00	0,00	0,00
2524	0,00	0,00				0,00
2616				0,00		0,00
2705	0,00	0,00	0,00	0,00	0,00	0,00
2510	0,00	0,00	0,00	0,00	0,00	0,00
2617			0,00	0,00	0,00	0,00
8103	0,00	0,00	0,00	0,00	0,00	0,00

Źródło: Towary – GUS; Usługi – Eurostat, *International Trade in Services*.

### Komponent 5.8. Struktura polskiego importu branży według kodów szczegółowych [%]

Kod szczegółowy	2018	2019	2020	2021	2022	2023
2709	27,27	26,17	21,05	19,31	21,94	23,44
2710	8,52	8,41	6,47	8,27	11,78	13,30
2701	4,38	3,89	2,80	2,53	7,68	5,55
7210	4,12	4,54	5,21	5,63	4,41	4,35
7208	3,91	3,58	3,95	5,03	3,85	3,73
7601	3,42	3,36	3,55	3,23	3,09	2,69
7326	2,83	2,90	3,18	2,76	2,14	2,46
2711	2,31	2,13	1,96	2,28	2,26	2,21
7606	2,05	2,10	2,69	2,38	2,40	2,02
7318	1,93	2,17	2,50	2,10	1,72	1,97
7308	1,51	1,66	2,00	1,81	1,45	1,82
7225	1,30	1,61	1,63	1,53	1,34	1,54
7306	1,74	1,66	1,73	1,74	1,38	1,45
7404	0,85	1,04	1,59	1,67	1,45	1,45
7219	1,84	2,04	2,24	2,05	1,98	1,34
7110	0,41	0,63	1,50	2,07	1,50	1,31
7209	1,34	1,33	1,47	1,80	1,18	1,16
2603	0,60	0,77	0,80	0,79	0,72	1,01

7604	0,91	1,01	1,24	1,28	0,99	0,92
7616	1,00	1,14	1,36	1,18	0,90	0,91
7607	0,80	0,88	1,16	0,96	0,88	0,91
3826	0,61	0,62	0,80	1,12	1,12	0,85
7207	0,72	0,55	0,72	1,14	0,69	0,83
7307	0,67	0,76	0,95	0,79	0,64	0,78
7408	1,24	0,89	1,01	1,08	0,78	0,76
7202	0,94	0,73	0,64	0,76	0,85	0,73
2601	1,11	1,28	1,37	1,40	0,73	0,71
2803	0,67	0,82	0,64	0,65	1,00	0,69
7602	0,78	0,57	0,56	0,64	0,57	0,62
7214	0,87	0,67	0,66	1,10	0,69	0,62
7304	0,64	0,65	0,67	0,56	0,56	0,59
7217	0,73	0,73	0,75	0,73	0,58	0,57
7228	0,72	0,69	0,74	0,69	0,53	0,54
7204	0,59	0,54	0,53	0,50	0,48	0,53
7108	0,29	0,30	0,53	0,69	0,83	0,52
7216	0,73	0,69	0,68	0,72	0,60	0,51
7320	0,51	0,57	0,61	0,50	0,38	0,49
7211	0,46	0,49	0,54	0,54	0,40	0,49
8301	0,48	0,54	0,65	0,53	0,40	0,45
2712	0,48	0,49	0,53	0,63	0,54	0,45
7213	0,80	0,70	0,69	1,00	0,74	0,44
7412	0,45	0,50	0,64	0,61	0,44	0,44
7212	0,34	0,35	0,45	0,42	0,35	0,43
7220	0,36	0,39	0,47	0,42	0,39	0,41
7312	0,44	0,41	0,46	0,41	0,40	0,38
7222	0,37	0,37	0,35	0,33	0,33	0,36
7801	0,46	0,43	0,38	0,38	0,25	0,35
7411	0,28	0,31	0,38	0,37	0,32	0,35
8309	0,35	0,35	0,49	0,36	0,33	0,35
7407	0,29	0,29	0,34	0,33	0,28	0,34
7612	0,36	0,39	0,45	0,32	0,27	0,33
7310	0,33	0,34	0,47	0,35	0,31	0,33
7410	0,03	0,13	0,31	0,38	0,29	0,33
7325	0,32	0,41	0,36	0,29	0,29	0,31
7226	0,25	0,23	0,28	0,27	0,29	0,31
7229	0,21	0,22	0,35	0,40	0,32	0,29
2713	0,25	0,23	0,21	0,18	0,24	0,26
7215	0,34	0,30	0,31	0,28	0,23	0,25
2707	0,36	0,37	0,24	0,30	0,26	0,24
7901	0,46	0,43	0,37	0,38	0,36	0,23
2608	0,25	0,29	0,33	0,26	0,29	0,21
7409	0,23	0,23	0,24	0,24	0,16	0,19
2530	0,09	0,10	0,12	0,10	0,09	0,19
2508	0,23	0,26	0,28	0,19	0,15	0,18

7605	0,22	0,22	0,21	0,17	0,16	0,17
7227	0,17	0,14	0,15	0,14	0,14	0,17
7112	0,18	0,35	0,69	0,51	0,27	0,17
7419	0,12	0,15	0,17	0,24	0,20	0,16
7608	0,21	0,20	0,20	0,18	0,16	0,16
7201	0,23	0,19	0,20	0,24	0,17	0,16
2517	0,19	0,22	0,23	0,18	0,12	0,16
7315	0,15	0,17	0,20	0,15	0,14	0,16
7302	0,23	0,19	0,21	0,14	0,11	0,15
7311	0,10	0,11	0,15	0,16	0,13	0,15
8108	0,07	0,11	0,11	0,08	0,09	0,14
7508	0,14	0,22	0,17	0,14	0,12	0,14
7403	0,08	0,12	0,30	0,27	0,09	0,14
7502	0,12	0,14	0,18	0,14	0,13	0,13
2708	0,13	0,10	0,10	0,11	0,11	0,13
7305	0,23	0,13	0,22	0,21	0,20	0,12
7309	0,06	0,06	0,07	0,06	0,08	0,11
7314	0,15	0,13	0,16	0,15	0,12	0,11
2519	0,21	0,15	0,13	0,11	0,13	0,10
8311	0,10	0,12	0,12	0,11	0,08	0,09
7415	0,09	0,10	0,11	0,09	0,08	0,09
2504	0,03	0,06	0,06	0,06	0,07	0,09
2702	0,08	0,07	0,07	0,04	0,06	0,09
7224	0,05	0,04	0,03	0,05	0,08	0,08
7223	0,06	0,07	0,09	0,08	0,07	0,08
2704	0,10	0,08	0,10	0,12	0,08	0,08
8001	0,09	0,08	0,09	0,11	0,07	0,08
2703	0,06	0,07	0,10	0,08	0,08	0,08
7907	0,12	0,17	0,20	0,13	0,08	0,07
8104	0,07	0,08	0,07	0,05	0,07	0,07
8307	0,09	0,10	0,10	0,07	0,06	0,07
7505	0,04	0,05	0,06	0,05	0,05	0,06
7205	0,06	0,06	0,07	0,06	0,06	0,06
2516	0,08	0,10	0,12	0,09	0,09	0,06
2529	0,07	0,07	0,09	0,07	0,05	0,06
8002	0,10	0,10	0,07	0,12	0,06	0,06
7317	0,05	0,07	0,07	0,08	0,06	0,06
7106	0,05	0,05	0,08	0,08	0,07	0,06
7905	0,04	0,04	0,05	0,04	0,04	0,06
2507	0,05	0,05	0,07	0,05	0,04	0,05
7609	0,04	0,05	0,06	0,04	0,03	0,05
8305	0,05	0,05	0,06	0,06	0,04	0,04
8306	0,05	0,06	0,07	0,06	0,04	0,04
7903	0,03	0,03	0,03	0,03	0,03	0,04
2526	0,04	0,04	0,05	0,04	0,03	0,04
7203	0,00	0,00	0,00	0,00	0,04	0,04

7303	0,03	0,03	0,05	0,03	0,03	0,03
7218	0,04	0,04	0,04	0,03	0,03	0,03
3827					0,03	0,03
2613	0,01	0,01	0,01	0,01	0,01	0,03
2606	0,03	0,02	0,04	0,03	0,02	0,03
2714	0,02	0,01	0,01	0,03	0,03	0,03
7507	0,03	0,03	0,03	0,02	0,02	0,03
8101	0,04	0,04	0,03	0,03	0,02	0,03
2510	0,19	0,26	0,25	0,03	0,04	0,03
2614	0,05	0,05	0,06	0,03	0,03	0,02
7402	0,06	0,12	0,13	0,15	0,11	0,02
7902	0,05	0,05	0,02	0,02	0,03	0,02
2505	0,01	0,02	0,03	0,03	0,02	0,02
7904	0,03	0,03	0,03	0,02	0,02	0,02
7802	0,06	0,05	0,03	0,03	0,03	0,02
8003	0,02	0,02	0,02	0,02	0,02	0,02
7506	0,02	0,03	0,03	0,02	0,02	0,02
8310	0,02	0,03	0,03	0,02	0,02	0,02
8113	0,01	0,02	0,02	0,02	0,02	0,02
7418	0,03	0,03	0,04	0,03	0,02	0,02
2509	0,01	0,01	0,02	0,02	0,01	0,02
2518	0,01	0,01	0,02	0,02	0,01	0,01
8102	0,01	0,01	0,01	0,01	0,01	0,01
8111	0,01	0,01	0,01	0,02	0,03	0,01
7221	0,03	0,02	0,03	0,04	0,03	0,01
7301	0,04	0,04	0,03	0,03	0,05	0,01
7804	0,01	0,01	0,01	0,01	0,01	0,01
2706	0,00	0,00	0,00	0,00	0,00	0,01
2511	0,01	0,01	0,01	0,01	0,01	0,01
2610	0,02	0,01	0,01	0,01	0,01	0,01
2513	0,01	0,01	0,01	0,01	0,01	0,01
7319	0,01	0,01	0,02	0,01	0,01	0,01
7614	0,03	0,03	0,03	0,01	0,02	0,01
7603	0,01	0,02	0,01	0,01	0,01	0,01
8105	0,01	0,01	0,01	0,00	0,01	0,01
6803	0,01	0,01	0,01	0,01	0,01	0,01
7611	0,00	0,01	0,02	0,01	0,01	0,01
7503	0,00	0,01	0,01	0,01	0,00	0,01
7504	0,01	0,01	0,01	0,01	0,01	0,01
2512	0,01	0,01	0,01	0,01	0,01	0,01
7613	0,01	0,01	0,01	0,01	0,01	0,01
7406	0,01	0,01	0,01	0,01	0,01	0,01
8112	0,01	0,01	0,01	0,01	0,00	0,01
2615	0,01	0,01	0,01	0,01	0,01	0,01
2602	0,05	0,07	0,06	0,05	0,02	0,01
7806	0,01	0,01	0,03	0,00	0,01	0,00



2525	0,00	0,00	0,00	0,00	0,00	0,00
8007	0,00	0,00	0,01	0,02	0,01	0,00
2609	0,00	0,00	0,00	0,00	0,00	0,00
7313	0,00	0,00	0,00	0,01	0,01	0,00
7316	0,00	0,00	0,01	0,00	0,00	0,00
2607	0,00	0,01	0,00	0,00	0,00	0,00
2506	0,00	0,00	0,00	0,01	0,00	0,00
7206	0,02	0,02	0,00	0,01	0,01	0,00
7405	0,00	0,00	0,00	0,00	0,00	0,00
2621	0,00	0,01	0,02	0,01	0,01	0,00
7107	0,00	0,01	0,00	0,00	0,00	0,00
2514	0,00	0,00	0,00	0,00	0,00	0,00
2528	0,00	0,00	0,01	0,00	0,00	0,00
8110	0,00	0,00	0,00	0,01	0,00	0,00
2503	0,00	0,00	0,00	0,00	0,00	0,00
8109	0,00	0,00	0,00	0,00	0,00	0,00
7109	0,00	0,00	0,00	0,00	0,00	0,00
7111	0,00	0,00	0,00	0,00	0,00	0,00
2515	0,00	0,00	0,01	0,00	0,00	0,00
2502	0,00	0,00	0,00	0,00	0,00	0,00
8103	0,00	0,00	0,00	0,00	0,00	0,00
2705	0,00	0,00	0,00	0,00	0,00	0,00
2802	0,00	0,00	0,00	0,00	0,00	0,00
2605		0,00	0,00			0,00
2611						0,00
7401	0,00		0,00	0,00	0,00	0,00
2617	0,00	0,00	0,00	0,00	0,00	0,00
7501	0,00		0,00	0,00	0,00	0,00

Źródło: Towary – GUS; Usługi – Eurostat, International Trade in Services.

## 5.4 Struktura geograficzna eksportu danej branży

Komponent 5.9. Struktura eksportu wg kierunków: państwa UE i spoza UE [% całkowitego eksportu]

Kraj	2023 [%]	2024 Q2 [%]	Zmiana r/r [p.p.]	Zmiana za 5 lat[p.p.]
do UE	76,79	76,16	0,63	-1,37
poza UE	23,21	23,84	-0,63	1,37

Źródło: Towary – GUS; Usługi – Eurostat, International Trade in Services.

Komponent 5.10. Główne kierunki polskiego eksportu – państwa UE [% całkowitego eksportu]

Kraj	2014	2015	2016	2017	2018	2019	2020	2021	2022	2023	Q2 2024	Zmiana r/r [p.p.]	Zmiana za 5 lat[p.p.]

Niemcy	27,70	27,05	27,31	26,88	27,25	26,32	26,41	26,36	25,67	25,74	24,81	-1,05	-2,80
Czechy	11,62	13,09	12,54	11,71	11,58	11,20	11,87	12,55	12,02	10,26	10,79	0,44	-1,36
Holandia	5,03	5,88	5,73	5,40	6,12	5,50	4,02	4,06	3,73	4,34	4,39	0,35	0,63
Włochy	3,73	3,58	3,48	4,10	4,52	4,19	3,91	4,53	4,23	4,11	4,09	-0,22	0,40
Słowacja	3,54	3,71	3,68	4,17	4,05	3,71	3,60	3,92	4,10	3,85	4,29	0,35	0,74
Austria	3,24	3,25	3,28	3,84	3,56	3,73	3,21	3,65	4,12	3,84	3,89	-0,25	0,46
Francja	3,14	3,45	3,64	3,80	3,46	3,53	3,46	3,94	3,64	3,54	3,69	0,12	0,67
Węgry	2,51	2,78	3,03	3,34	3,38	3,55	3,49	3,68	3,54	3,38	3,49	0,16	0,03
Belgia	2,69	2,23	1,86	1,67	1,91	1,80	2,01	2,38	2,88	2,61	1,79	-0,84	-0,18
Litwa	1,29	1,28	1,33	1,43	1,56	1,75	2,02	1,84	2,14	2,25	2,14	-0,22	-0,12

Źródło: Towary – GUS; Usługi – Eurostat, International Trade in Services.

### Komponent 5.11. Główne kierunki polskiego eksportu branży w podziale na podgrupy – państwa UE [% całkowitego eksportu]

Dział	Kraj	2014	2015	2016	2017	2018	2019	2020	2021	2022	2023	Q2 2024	Zmiana r/r [p.p.]	Zmiana za 5 lat [p.p.]
2502	Czechy	72,46	62,43		50,20	48,99	51,89	2,85	23,69	93,86	90,71	95,22	3,01	67,44
	Niemcy	4,01	4,10	4,91	5,22	6,14	18,42	21,47	23,31	15,60	20,38	22,46	8,68	7,58
	Czechy	1,64	1,56	2,76	8,43	7,73	23,87	21,84	18,07	27,34	17,21	18,53	-6,09	-5,17
	Austria	0,58	0,71	0,54	1,06	0,91	4,02	6,93	11,56	10,44	7,27	12,98	7,60	9,57
	Rumunia	2,64	1,69	2,40	2,76	2,51	6,22	5,02	4,90	3,37	4,18	3,57	-0,70	-3,93
	Słowacja	0,89	0,69	1,37	1,30	0,84	1,66	1,68	1,59	1,38	2,18	2,74	0,25	0,69
	Węgry	0,81	0,79	1,16	1,52	1,70	4,24	4,32	3,48	3,37	1,75	0,70	-1,09	-4,47
	Portugalia	0,01	0,07	0,65	0,68	1,09	4,22	3,70	3,20	2,62	1,35	1,75	0,09	-2,60
	Włochy	1,00	1,24	1,87	1,51	0,98	3,03	2,45	2,25	2,02	1,31	1,44	0,10	-1,86
	Szwecja	0,40	0,47	0,55	0,59	0,52	1,63	1,43	1,01	0,84	1,15	0,60	-1,04	-1,10
2503	Belgia	0,34	0,28	0,40	0,53	0,52	1,94	1,01	2,77	2,54	1,06	0,68	-0,80	-1,93
	Czechy	30,28	33,03	29,47	27,20	23,65	29,50	22,10	29,26	28,83	31,71	33,74	-0,34	6,07
	Niemcy	20,25	18,03	12,53	13,60	15,05	14,43	18,47	23,53	23,05	23,90	26,93	4,54	10,18
	Słowacja	8,32	9,50	7,04	10,98	9,86	6,04	16,96	13,25	15,64	13,26	11,38	-1,07	6,17
	Austria	1,84	1,11	2,39	4,82	4,24	4,83	4,65	4,74	4,45	5,61	5,06	-0,49	0,77
	Szwecja	6,00	5,02	8,69	0,69	6,62	7,38	6,01	2,78	4,03	4,39	4,55	-0,21	-0,37
	Finlandia	0,03	0,02	0,01	0,02	0,00	0,14	0,01	1,74	2,15	2,13	2,25	-0,09	2,25
	Belgia	2,66	0,16	0,21	0,33	0,32	0,10	1,01	1,66	0,53	2,04	0,43	-0,18	0,29
	Węgry	1,55	8,24	22,19	17,34	14,68	12,85	10,51	6,20	4,07	1,93	2,25	0,04	-12,16
	Rumunia	4,31	4,22	2,40	3,34	3,91	3,70	3,63	0,87	0,89	1,14	1,42	0,50	-2,29
2505	Francja	0,34	0,22	0,04	0,10	0,04	0,07	0,17	0,24	1,50	1,03	0,38	-1,02	0,30
	Litwa	6,75	9,60	49,66	21,63	6,96	0,01	0,93	0,03	0,11	0,77	0,18	-0,35	0,07
	Niemcy	1,62	2,25	6,51	12,31		0,00	0,00	0,14	0,07	0,63	0,21	-0,22	0,18
	Belgia						0,19	2,03	0,72	0,87	0,39	0,01	0,01	-1,52
	Niemcy	16,32	10,95	5,40	13,19	15,62	10,47	19,42	21,10	23,45	23,30	28,89	7,73	16,08
	Czechy	3,10	1,91	2,26	18,00	19,84	21,40	24,25	23,83	24,96	11,55	18,95	3,07	-1,28

	Słowacja	58,99	59,37	67,57	40,97	38,71	22,96	16,74	1,90	5,17	2,67	3,77	1,04	-12,44
	Rumunia	8,59	16,45	10,07	7,83	5,59	4,33	3,12	2,68	3,01	2,17	2,00	-0,19	-1,38
	Dania	0,14	0,01	0,11	5,32	5,40	2,47	3,77	3,07	2,57	2,14	3,19	0,46	0,52
	Litwa	0,25	1,44	3,62	4,21	4,34	3,23	2,73	3,50	3,02	1,71	3,01	0,86	0,40
	Belgia	1,66	0,77	1,84	0,93	0,58	1,17	1,02	8,27	5,47	1,07	0,89	-2,79	-0,17
	Włochy	6,68	5,43	5,21	2,55	3,29	9,42	1,89	0,84	0,57	0,71	1,07	0,25	-5,58
	Niemcy	33,18	34,58	39,56	39,42	35,64	34,16	42,10	47,40	33,63	40,61	51,80	9,63	16,97
	Holandia	0,29	0,33	0,72	0,22	0,58	5,01	5,72	5,91	7,74	7,67	9,25	2,93	2,56
	Dania	3,43	2,78	3,93	4,26	3,64	4,16	4,78	3,88	3,20	5,51	3,90	-1,15	1,45
	Hiszpania	1,19	0,71	0,18	0,10	0,21	0,23	0,41	2,62	2,85	5,21	3,16	-6,21	2,70
2508	Włochy	1,75	1,23	1,98	2,16	2,12	3,79	7,48	5,99	9,42	3,91	3,27	0,32	-1,86
	Francja	4,58	4,14	4,45	3,28	1,61	0,89	1,12	3,03	4,04	3,67	1,69	-1,66	1,15
	Czechy	4,27	4,38	4,95	4,88	5,11	3,66	3,15	3,92	2,28	2,44	2,47	0,18	-1,63
	Szwecja	3,36	4,36	4,83	1,92	0,57	0,94	2,33	0,95	0,89	1,75	1,00	-1,86	-0,69
	Rumunia	0,13	0,08	0,12	0,11	0,35	0,56	1,35	1,42	1,07	1,40	0,82	-0,01	0,42
	Słowacja	0,26	0,38	0,25	0,28	0,31	0,52	0,29	0,22	0,31	1,39	3,01	2,64	1,65
	Czechy	6,97	4,42	4,13	8,08	7,49	17,24	41,87	15,21	29,19	26,72	17,18	-6,40	-2,14
	Litwa	6,24	38,10	24,46	30,74	25,24	29,73	33,14	28,98	23,07	16,52	13,58	-1,46	-7,23
	Łotwa	0,13	0,07	0,25	0,06	5,05	6,49	4,43	5,84	8,64	11,89	12,11	-9,23	4,97
	Węgry	0,30	0,08	0,19	0,12	0,31	3,43	1,88	3,93	3,06	8,68	3,72	-3,91	2,65
2509	Słowacja	7,20	3,44	2,27	4,08	16,53	13,51	6,43	14,66	8,85	7,37	2,54	-1,62	-6,17
	Rumunia	0,74	0,07	0,59	0,78	0,63	3,33	0,30	0,35	0,42	4,36	2,20	1,73	0,34
	Francja	1,29	0,56	0,27	0,37	0,10	0,00	0,00	0,03	0,02	3,75	19,93	17,15	19,93
	Austria	0,04	0,08	0,02	0,03	0,00	1,56	0,30	0,27	3,13	1,52	0,00	-0,74	0,00
	Estonia	0,12	0,01	0,01	1,24	1,17	1,72	0,91	1,18	4,00	1,17	3,96	2,91	2,36
2510	Niemcy	49,87	52,71	99,99	51,27	18,30	0,46	4,38	6,69	1,92	96,29	19,21	-80,79	-80,79
	Litwa	1,12		1,79			0,83	57,91	70,38	32,72	68,93	7,43	-35,95	2,10
2511	Dania						0,55	0,06	0,01	0,01	0,05	0,32	0,28	-4,99
	Słowacja	1,75	0,41	6,92	0,21	0,32	10,08	28,01	19,51	7,90	11,09	0,61	-64,04	-30,43
	Litwa	0,44	0,09	2,97	5,05	2,07	4,78	6,92	9,34	3,04	5,81	0,72	-9,53	-0,66
2512	Holandia					0,01	0,00		2,51	2,03	2,18	1,87	1,25	1,85
	Niemcy	0,41		13,09	0,11	7,17	12,79	0,01	2,50	1,05	1,44	5,79	2,18	0,89
	Francja				4,54		0,03		0,00	0,33	0,56	3,89	2,35	3,55
	Czechy	32,43	29,27	32,56	36,95	33,07	32,05	33,30	32,04	33,14	40,35	50,09	13,85	23,31
	Niemcy	3,32	6,19	3,37	3,65	12,01	14,79	10,40	9,88	14,28	15,83	13,37	-0,07	-6,56
	Słowacja	0,66	1,18	1,49	3,21	6,64	3,99	5,08	5,09	6,34	5,88	5,44	-1,44	2,58
	Słowenia	0,06	0,62	6,58	4,61	2,72	3,85	4,06	3,52	3,14	4,14	3,56	0,47	0,90
2513	Chorwacja				0,01	0,52	1,51	3,47	1,87	1,44	2,87	3,93	0,68	1,15
	Węgry	0,05	0,06	0,14	0,13	5,06	2,68	1,89	1,73	3,16	2,77	3,46	-0,41	-2,95
	Litwa	1,94	2,41	1,34	1,58	2,17	2,81	2,43	2,85	2,33	2,32	0,82	-1,29	-1,90
	Estonia	0,02	0,05	0,48	0,10	1,01	2,54	2,72	1,43	1,88	1,95	2,20	-0,04	-1,10
	Szwecja	0,00			0,00	1,62	0,98	1,26	1,84	1,71	1,81	0,52	-1,73	-0,80
2515	Słowacja	31,63	49,81	31,56	64,47	57,59	56,16	59,52	59,09	75,40	71,07	59,93	-13,86	0,47
	Czechy	2,56	3,76	10,76	16,84	15,13	30,11	35,31	16,95	18,01	22,79	23,47	2,28	-7,45

2516	Niemcy	33,86	48,01	35,80	37,75	42,22	42,82	40,00	39,87	36,44	23,28	27,11	5,95	-16,22
	Czechy	2,19	2,00	0,12	0,17	2,63	2,37	3,07	5,08	13,79	18,87	15,98	-10,99	13,74
	Słowacja	0,00	0,01	0,00	0,02	0,03	0,01	0,05	0,01	0,06	0,16	0,08	-0,15	0,07
	Austria	0,13	0,18	0,10	0,45	0,29	0,47	0,52	0,65	0,42	0,13	0,28	0,23	-0,16
	Francja	0,00	0,00		0,00		0,07	0,01	0,01	0,00	0,02	0,11	0,11	0,01
2517	Litwa	34,64	15,44	22,00	20,50	46,67	38,65	30,86	21,58	13,47	33,74	38,78	-4,85	-2,82
	Czechy	8,83	13,67	13,50	15,51	12,63	33,31	32,68	34,92	54,02	24,55	17,69	-1,07	-13,79
	Słowacja	0,88	0,52	0,78	1,17	0,75	1,38	9,91	10,69	9,07	8,66	7,64	-1,47	6,32
	Niemcy	43,64	56,95	49,51	45,04	28,18	12,78	12,02	21,08	13,83	8,43	5,25	-6,43	-6,15
	Włochy	0,00	0,00	0,05	0,10	0,01	0,07	0,10	0,07	0,04	0,06	0,04	-0,01	-0,08
	Hiszpania		0,00	0,01	0,02	0,03	0,01	0,05	0,05	0,07	0,05	0,04	0,01	0,03
	Austria	0,00	0,02	0,01	0,01	0,04	0,72	0,55	0,66	0,09	0,05	0,32	0,30	-0,04
	Łotwa	0,07	0,07	0,06	0,03	0,02	0,02	0,03	0,01	0,07	0,04	0,00	-0,03	-0,01
	Holandia	0,04	0,08		0,01	0,00	0,02	0,03	0,09	0,04	0,03	0,02	-0,04	0,01
2518	Czechy	2,02	8,13	2,40	1,19	5,62	2,97	10,80	24,49	46,15	40,32	31,43	-9,51	30,47
	Litwa	10,44	9,94	12,22			19,42	18,34	19,05	14,36	25,28	20,09	-0,35	2,89
	Łotwa	0,00	0,00	0,81			2,63	8,64	3,35	4,04	7,10	11,23	2,43	9,03
	Rumunia	0,07	0,18	0,28	0,32	0,36	0,32	0,24	0,22	0,07	0,08	0,08	-0,01	-0,23
2519	Czechy	12,59	13,92	5,64	3,24	1,75	21,90	27,15	6,80	10,62	27,69	6,50	-34,23	4,80
	Włochy	1,34	1,40	0,92	1,81	0,42	0,31	0,13	0,19	0,38	8,93	0,58	0,57	-0,18
	Niemcy	16,28	0,72	1,87	0,61	2,60	3,16	4,51	11,55	13,76	3,87	6,32	4,34	6,24
	Węgry	7,07	25,37	30,13	13,69	1,93	3,27	9,21	7,69	6,82	2,94	0,00	-3,60	-3,29
	Litwa	0,80	12,01	18,59	9,11	15,15	7,34	7,70	3,70	7,53	1,68	4,59	3,64	-23,43
	Austria	6,12	4,87	5,99	4,42	13,12	5,07	7,26	2,13	1,91	0,53	1,27	-1,11	-9,97
2525	Rumunia	2,67	4,20	0,40	0,64	39,83	3,52	4,97	7,70	12,63	11,76	14,72	0,39	-1,24
	Czechy	29,47	9,67	1,93	0,03	1,36	20,30	6,54	6,44	12,19	7,40	2,79	-0,47	-59,55
2526	Niemcy	8,36	3,04	3,58	3,72	1,91	4,28	2,99	3,46	4,25	8,68	5,80	-3,78	-2,17
	Bułgaria	6,41	5,57	2,73	5,57	1,83	3,62	3,72	5,39	4,82	5,96	1,49	-2,65	-7,48
	Włochy	0,00		0,02		0,96	1,56	0,48	1,95	8,33	5,19	8,56	3,18	8,54
	Węgry	2,35	5,16	7,14	6,36	56,32	51,83	50,86	46,75	14,43	2,23	0,69	-7,12	-0,05
	Chorwacja	0,01	0,01	0,01	0,03	0,00	0,42	0,00	0,02	0,53	1,89	0,00	-0,05	-0,02
	Belgia	2,05	0,16	0,25	0,15	0,04	0,07	3,50	1,78	1,31	1,81	3,37	2,73	3,24
	Dania		0,00	1,53	1,25	0,47	0,59	0,87	0,50	0,57	1,63	0,98	-1,34	0,00
	Czechy	0,24	0,54	0,25	0,46	0,23	3,38	3,21	2,32	0,99	1,49	0,96	-0,14	0,33
2528	Niemcy			100,00	99,71	98,21	98,53	99,79		76,48	81,45	93,66	-6,34	-6,30
2529	Czechy	46,82	54,85	44,72	41,58	44,05	49,83	49,97	43,95	58,25	45,22	48,50	-3,52	-8,59
	Litwa	0,01		0,03		6,88	7,89	6,76	7,16	10,30	14,43	15,42	-5,24	8,49
	Dania	0,00	0,00	0,00	0,00	0,00	0,01	0,00	0,00	0,00	0,00	0,00	0,00	0,00
2530	Niemcy	2,78	1,50	2,65	0,80	1,73	21,16	9,79	15,89	8,84	12,08	11,25	1,55	1,68
	Dania	2,12	0,43		0,00	0,06	0,01	0,61	0,03	6,33	11,00	9,16	-2,59	9,16
	Czechy	9,90	6,04	2,94	3,11	3,00	14,84	9,15	5,85	15,99	9,92	4,53	-14,46	-8,59
	Słowacja	8,44	0,07	0,04	0,16	0,32	1,64	5,07	1,13	1,27	3,19	1,98	-1,45	-2,04
	Estonia	0,01	0,29	0,00	0,01	0,00	0,19	1,42	1,96	1,26	1,78	0,58	-3,32	-0,07

	Łotwa	0,02	0,01		0,00	0,08	0,19	0,14	0,19	0,24	1,76	0,24	-0,67	0,23
	Słowenia	0,00	0,00	0,00	0,00	0,00	0,00	1,87	1,80	1,63	1,48	1,86	0,88	1,86
	Szwecja	0,01	0,00		0,00	0,23	2,15	2,25	1,19	0,99	0,82	0,39	-0,48	-2,35
	Litwa	0,47	1,23	0,34	0,67	0,09	0,24	20,28	7,75	4,68	0,54	0,01	-0,49	-0,10
	Austria	3,11	6,53	0,44	0,12	0,26	1,07	1,37	1,84	0,95	0,39	0,19	-0,29	-1,23
2601	Czechy	98,75	97,46	51,82	95,90	96,94	93,84			29,60	13,69	92,37	-7,63	-7,63
2606	Czechy				4,16	1,74	0,69	4,69	0,93	3,05	5,19	24,89	24,21	23,05
	Słowacja	27,80	3,48	32,00	10,60	22,40	11,74	8,57	8,83	9,67	10,60	22,25	13,01	-3,25
2621	Łotwa				0,13	0,42	1,35	1,18	1,36	2,63	3,35	0,00	-1,46	-9,42
	Czechy	70,71	73,03	52,14	9,19	16,31	18,93	23,39	19,67	12,62	2,97	2,34	1,25	-16,24
	Czechy	30,24	29,39	29,72	43,53	49,26	49,02	54,02	53,30	56,54	56,06	54,42	-9,08	7,47
	Austria	11,31	10,72	10,84	15,06	22,33	25,90	21,92	16,94	19,87	23,09	25,20	1,39	-1,44
2701	Słowacja	6,91	7,90	8,36	11,64	13,35	11,39	9,55	8,10	10,02	10,16	9,71	2,67	-2,66
	Niemcy	26,92	26,74	20,23	15,48	5,56	5,11	5,33	4,35	5,34	2,28	1,74	-1,24	-2,89
	Węgry	0,81	1,86	2,13	2,10	2,98	3,20	4,50	5,00	1,85	1,69	2,07	0,70	0,07
	Belgia	0,05	0,04	0,03	0,01	0,04	0,00	0,02	0,01	0,00	0,02	0,00	0,00	0,00
2702	Czechy	98,55	68,47	88,20	64,56	40,57	35,22	30,45	61,51	59,75	59,86	3,65	-1,69	-85,69
	Słowacja	0,16	2,99	0,38	30,93	53,92	56,34	51,68	22,30	37,67	29,19	94,88	6,71	94,44
	Niemcy	25,39	41,31	44,69	42,19	35,10	13,06	29,46	9,63	10,83	15,77	9,11	-6,54	-4,09
	Węgry			0,00	0,90	0,91	14,77	12,30	14,79	6,44	8,74	12,63	5,81	-2,68
	Włochy	40,12	40,05	32,22	30,20	26,34	32,71	23,39	30,84	15,35	2,77	2,37	1,94	-26,52
2703	Słowacja	0,04	0,19	0,28	0,03	1,02	0,15	1,22	0,91	1,21	1,86	2,57	-1,37	2,33
	Austria	0,49	1,80	1,69	1,69	1,50	0,66	0,16	0,36	0,71	1,59	0,07	-1,61	-0,49
	Czechy	1,02	0,58	0,62	0,68	0,93	0,96	0,52	0,62	0,78	1,00	0,86	0,05	-0,45
	Rumunia	0,03	0,12	0,18		0,05	2,00	0,36	0,27	0,15	0,34	9,72	9,30	5,36
	Francja			0,01	0,05	0,01	0,52	0,28	0,03	0,02	0,28	0,23	0,20	-0,67
	Niemcy	26,25	25,97	21,25	24,77	25,31	21,27	17,86	17,17	22,95	24,71	27,52	3,87	4,37
	Austria	12,00	11,14	10,99	12,82	9,54	13,07	10,26	13,18	15,20	13,43	19,86	5,85	5,72
	Belgia	0,32	0,14	0,12	0,10	0,06	0,06	0,06	1,82	4,80	8,28	1,08	-7,42	1,03
	Francja	2,86	3,66	2,69	1,79	2,79	3,15	2,87	9,85	8,94	5,47	3,56	0,49	-0,34
2704	Czechy	3,36	4,93	7,27	2,72	3,21	3,64	4,30	3,75	5,75	4,84	5,39	1,16	2,16
	Hiszpania	1,27	2,67	0,49	0,16	3,43	7,32	11,77	5,72	3,88	3,16	2,04	1,70	1,78
	Rumunia	8,61	10,07	9,29	11,24	9,52	9,75	6,39	5,35	4,24	2,54	1,21	-1,93	-8,57
	Słowacja	2,24	2,64	2,48	3,79	4,07	2,09	1,45	2,00	1,41	1,68	1,57	-2,16	-0,80
	Finlandia	1,59	1,39	0,98	1,04	1,18	1,12	0,84	0,80	0,81	1,29	1,53	-0,09	0,55
	Włochy	15,85	9,75	13,29	8,84	7,93	7,30	5,01	2,28	2,07	1,26	0,35	-2,46	-11,15
	Hiszpania	29,46	31,90	23,38	26,32	30,93	35,15	35,03	35,57	38,82	36,74	34,81	-4,64	-1,47
2706	Czechy	36,93	32,88	40,26	37,09	32,29	26,84	26,08	21,10	20,78	24,39	21,78	-2,19	-5,72
	Dania	7,67	8,68	8,44	8,87	11,75	12,23	12,51	17,24	16,41	22,45	17,55	-5,93	4,57
	Niemcy	25,77	26,34	27,57	26,52	24,15	22,70	25,49	23,71	22,47	16,42	23,91	10,82	1,26
2707	Holandia	0,90	1,63	2,29	8,81	14,24	28,28	50,99	47,80	45,92	71,61	78,09	11,65	68,75
	Niemcy	19,32	18,60	23,27	23,41	25,06	26,00	5,92	7,33	5,74	5,31	6,47	-0,62	-23,48
	Belgia	47,50	45,54	12,52	13,57	14,59	7,93	15,22	17,77	20,16	5,10	1,15	-2,51	-15,24
	Dania	0,00	0,00	0,09	0,14	0,07	0,13	4,87	6,45	11,66	5,01	0,02	-3,73	-0,11

	Litwa	0,01	0,03	0,03	0,02	0,23	0,28	0,07	1,70	8,99	3,76	0,01	0,01	-0,26
	Czechy	21,54	19,72	24,75	26,76	16,87	8,36	2,27	1,40	0,81	3,60	7,54	2,03	-1,34
	Estonia	0,08	0,00	0,01	0,01	0,01	3,27	0,00	0,01	1,89	3,39	4,67	-7,15	-2,63
	Słowenia	0,86	1,31	5,32	8,02	7,63	6,12	1,21	1,31	0,22	0,06	0,00	-0,07	-7,89
	Rumunia	1,49	2,72	2,36	1,23	0,94	1,28	0,18	0,94	0,75	0,05	0,03	0,00	-1,27
	Węgry	1,59	3,24	3,99	4,76	3,79	3,01	0,50	0,47	0,23	0,02	0,00	0,00	-3,06
2708	Grecja			16,02	14,15	12,70	15,88	32,65	19,52	36,58	25,53	47,04	13,05	14,50
2709	Niemcy	100,00	99,98	99,99	71,77	99,99	100,00	99,99	99,98	99,81	99,65	99,86	-0,14	-0,14
	Niemcy	7,95	9,25	10,71	10,28	8,56	7,18	16,67	16,84	7,66	6,82	6,12	1,03	-0,62
	Finlandia	0,28	0,66	0,27	0,16	0,82	1,26	1,41	1,59	1,65	6,30	1,45	-3,86	-0,32
	Czechy	10,12	18,68	22,61	7,58	6,73	7,65	17,67	18,45	4,31	5,32	10,29	5,55	-1,45
	Holandia	18,46	24,42	27,11	36,30	40,34	39,92	12,51	10,20	3,43	4,98	8,35	1,98	-34,01
2710	Belgia	6,80	4,05	4,06	5,00	7,75	5,40	7,88	7,71	4,81	2,78	0,55	-3,44	-7,27
	Estonia	0,10	0,08	0,41	1,24	0,60	0,67	1,43	1,09	1,65	1,51	0,20	-2,46	-0,12
	Słowacja	0,40	0,78	2,65	3,13	0,82	1,12	2,63	2,21	2,05	1,40	2,29	1,21	1,34
	Szwecja	10,68	9,52	7,42	7,93	6,77	7,62	6,31	1,83	4,75	1,30	2,41	0,41	-0,46
	Dania	3,19	0,84	1,18	3,79	4,88	2,69	2,18	3,86	1,54	1,09	1,30	-1,22	-3,75
	Litwa	1,65	0,94	1,09	0,96	1,90	2,68	3,94	3,29	0,80	0,95	1,04	0,13	-0,32
	Niemcy	38,08	27,01	14,78	30,05	27,13	22,34	15,02	30,44	14,04	13,80	10,99	-6,03	-8,78
	Węgry	6,84	9,00	17,48	20,09	22,44	33,87	40,46	28,45	16,74	12,25	8,96	-1,59	-20,69
	Czechy	23,63	29,21	19,89	16,81	20,11	15,07	16,52	14,19	7,94	3,96	4,94	1,79	-9,86
	Słowacja	10,88	10,80	9,93	8,66	7,35	9,21	12,16	12,21	4,56	3,48	4,99	1,96	-2,85
2711	Bułgaria		5,86	2,47	1,26	1,74	0,00	0,00	0,02	0,72	1,53	0,15	-1,05	0,15
	Włochy	1,98	3,44	3,66	1,63	2,06	1,03	0,16	0,64	0,21	0,25	0,09	-0,22	-0,52
	Holandia	0,05	1,47	0,04	0,33	0,81	0,40	0,00	4,55	0,50	0,25	0,05	0,03	-1,38
	Austria	3,54	4,70	12,16	2,65	0,83	2,01	0,08	0,02	0,15	0,17	0,00	-0,08	-2,69
	Słowenia	1,50	0,79	2,51	5,45	3,12	1,27	0,15	0,63	0,20	0,12	0,00	-0,33	-1,24
	Litwa	0,08	0,01	0,01	0,02	0,03	0,11	1,09	1,32	0,15	0,11	0,20	-0,04	0,13
	Czechy	4,61	2,32	1,58	3,48	4,11	7,52	7,60	9,82	8,24	34,13	59,21	25,20	53,29
	Niemcy	31,30	38,97	41,95	41,13	41,90	39,57	33,49	41,40	30,77	23,40	16,76	-3,27	-26,21
	Holandia	16,20	12,27	15,13	12,17	10,00	11,75	8,30	4,85	6,26	5,33	4,22	-0,78	-9,40
	Słowenia	6,02	7,89	6,72	9,38	10,52	8,06	6,70	8,26	7,94	5,10	1,67	-3,15	-4,57
2712	Włochy	2,69	3,47	1,35	2,38	4,29	1,70	3,83	3,83	10,25	5,00	3,49	-5,22	1,36
	Słowacja	1,59	1,45	2,72	2,33	1,49	1,86	1,94	1,61	3,06	4,34	0,93	-3,12	0,17
	Węgry	15,92	12,44	8,46	6,94	4,26	4,23	5,48	6,08	4,92	3,89	2,45	-1,82	-0,56
	Rumunia	4,27	4,20	2,58	2,64	2,36	2,78	3,35	4,08	4,46	3,81	2,05	-1,16	-0,17
	Austria	1,61	1,68	1,54	2,26	1,02	1,02	2,01	2,37	2,31	1,92	0,97	0,06	0,25
	Chorwacja	1,21	0,88	1,19	0,51	0,80	1,20	1,67	2,19	2,26	1,58	0,39	-1,33	-2,18
2713	Niemcy	12,49	8,25	13,21	15,08	17,07	14,14	7,04	6,20	5,42	11,39	10,07	1,16	-10,83
	Czechy	21,30	19,06	18,74	18,79	19,96	18,32	12,27	12,14	10,88	8,20	16,77	6,96	-7,65
	Litwa	5,26	4,83	6,24	12,52	10,91	7,17	6,09	5,96	7,34	7,08	8,91	1,69	2,83
	Rumunia	24,33	35,52	29,73	15,91	12,06	20,84	24,66	19,14	9,60	5,96	19,70	12,27	4,50
	Słowacja	14,97	6,91	5,33	3,45	7,94	10,25	7,56	8,35	10,59	4,74	8,25	4,63	-0,20
	Łotwa	2,22	2,73	0,67	0,96	2,39	0,63	0,45	1,21	3,03	2,57	0,75	-2,33	-0,04
	Szwecja	1,34	2,79	7,07	8,51	2,70	1,92	1,53	2,46	3,20	2,20	3,05	0,08	0,47
	Węgry	6,42	5,17	2,54	1,72	2,39	3,70	2,94	2,53	4,82	1,95	3,10	0,24	0,57

	Francja		0,00	1,32	1,47	0,97	0,87	0,84	2,57	5,82	1,67	3,13	1,83	2,21
	Belgia			0,46	1,16	0,93	0,46	0,58	0,95	0,54	0,71	0,10	-0,26	-0,18
2714	Czechy	1,09	0,00	22,37	30,66	5,31	12,69	1,98	4,60	37,58	31,24	12,12	11,86	-27,60
2802	Czechy	99,00	99,16	99,36	96,73	79,67	90,44	95,13	52,00	39,07	99,06	57,64	-41,74	-14,71
	Czechy	10,17	7,33	10,39	25,35	17,70	19,20	24,18	23,78	22,86	22,90	23,03	-2,99	4,70
	Słowacja	8,12	18,81	12,73	0,18	6,92	10,85	8,04	7,44	9,70	19,73	25,45	6,57	14,83
	Niemcy	24,38	22,62	22,14	17,96	19,11	21,77	20,64	19,71	18,41	17,43	23,15	8,51	2,97
	Luksemburg	7,05	6,43	7,42	8,78	8,53	6,98	5,25	8,00	11,82	7,94	0,38	-7,54	-6,17
2803	Włochy	2,58	3,33	4,59	7,81	8,35	9,52	10,76	11,16	7,93	7,48	8,06	0,59	-3,72
	Węgry	3,20	2,63	2,81	3,27	4,24	3,16	2,34	2,49	2,83	4,30	1,60	-3,00	-1,52
	Holandia	5,62	5,10	7,44	6,05	4,29	4,67	3,26	2,08	1,58	3,22	3,35	-0,08	-1,12
	Rumunia	11,79	9,37	7,48	3,25	2,80	2,36	2,10	2,25	2,85	2,70	2,81	1,32	0,43
	Słowenia	3,19	3,05	4,05	4,42	4,20	2,67	3,08	3,41	3,14	2,21	0,33	-2,14	-1,95
	Francja	9,29	10,60	8,05	5,67	5,59	6,84	6,01	4,37	3,50	2,04	1,73	0,27	-5,23
	Niemcy	8,99	13,68	7,88	10,65	20,31	19,16	33,73	30,84	27,42	26,14	19,94	-7,87	9,86
	Litwa	0,34	7,99	2,85	2,89	4,35	4,54	2,03	0,44	12,60	14,83	14,94	-9,70	12,49
3826	Holandia	23,57	23,04	22,16	27,68	23,92	28,45	8,84	30,17	20,39	11,57	31,20	26,46	-20,44
	Bułgaria	7,42	17,94	43,00	38,64	20,60	22,50	12,97	4,25	7,30	10,85	5,21	-2,24	-3,55
	Czechy	5,62	6,35	9,16	6,31	17,50	16,65	23,63	15,07	12,71	8,68	5,99	-3,28	-14,57
	Austria	44,65	14,96	4,31	2,55	6,82	2,34	2,37			0,15	1,14	0,90	0,72
	Niemcy	0,98	0,32	0,77	5,93	4,83	20,78	24,49	31,62	22,59	24,35	23,97	13,63	-25,33
	Czechy	9,13	3,18	4,47	24,12	13,34	8,29	4,17	4,20	10,55	9,37	8,21	6,12	3,45
	Francja		84,98	76,44	5,70	1,83	3,24	3,19	3,50	3,97	2,74	3,43	1,33	-0,66
	Austria		0,00	0,01	0,20	0,86	2,37	5,25	6,98	3,67	2,70	6,07	4,22	3,13
6803	Włochy	1,32		0,20	1,85	1,13	0,74	0,60	3,23	3,16	1,96	5,29	4,07	5,22
	Hiszpania			0,03	0,86	1,07	0,52	1,15	1,74	2,63	1,36	3,10	2,56	2,81
	Litwa	1,30	0,85	0,71	4,60	3,36	1,69	2,89	1,70	0,72	0,69	1,70	1,42	0,94
	Holandia	0,12	0,00	0,00	0,96	0,58	0,83	1,35	0,93	0,42	0,67	0,38	-0,25	-0,95
	Szwecja		0,11	0,14	1,22	1,87	0,30	0,42	0,38	3,53	0,59	0,46	0,08	0,02
	Belgia	0,19			0,01	14,80	12,21	8,16	0,77	0,49	0,39	0,42	0,17	-5,77
	Niemcy	13,35	12,16	3,95	1,50	2,64	1,71	1,11	3,97	11,19	21,24	7,92	-13,56	6,43
	Węgry	0,02	0,04	0,08	0,06	0,00	0,00	0,00	0,00	2,89	2,63	1,28	-1,40	1,28
7106	Słowacja	1,16	0,83	0,06	0,00	0,00	0,00	0,00	0,01	0,14	0,46	0,21	-0,14	0,21
	Francja	0,15	0,21	0,27	0,01	0,00	0,00	0,00	0,01	0,31	0,38	1,06	0,66	1,06
	Włochy	0,19	0,21	0,21	0,13	0,08	0,07	0,05	0,08	0,05	0,14	0,04	-0,11	-0,05
	Dania	0,03	0,03	0,02	0,02	0,03	0,01	0,01	0,03	0,03	0,04	0,05	-0,01	0,05
	Holandia	0,34	0,54	0,09	0,00	0,00	0,00	0,00	0,00	0,06	0,04	0,21	0,04	0,21
	Litwa	0,13	0,09	0,08	0,13	0,18	0,16	0,12	0,02	0,04	0,04	0,07	0,06	-0,06
7108	Niemcy	33,94	51,04	54,57	22,85	37,63	24,46	9,26	13,33	11,80	8,03	13,28	6,57	-5,00
	Estonia		0,00		4,18	0,01	1,71	3,06	4,01	7,96	6,64	5,19	-2,36	3,37
	Szwecja			0,07			0,13	0,13	4,22	0,12	6,64	0,99	-4,70	0,60
	Włochy	4,43	3,42	1,10	1,25	6,86	1,72	4,36	5,69	3,43	5,64	6,46	-2,22	4,10
	Łotwa	0,52	0,00				0,05	0,05	4,21	18,17	3,08	0,15	-2,87	0,07

7110	Niemcy	10,82	4,82	4,51	11,95	81,66	51,67	52,01	74,09	84,60	66,78	89,49	55,23	48,97
	Włochy	50,15	34,89	2,65	3,81	11,25	15,64	39,66	19,95	6,75	25,81	8,51	-34,77	-6,35
7112	Czechy	3,20	7,27	31,19	26,40	18,88	29,01	33,02	28,90	36,15	26,17	20,73	-2,16	-7,22
	Niemcy	67,21	24,20	17,17	10,36	13,10	19,86	16,81	11,04	8,05	14,48	11,79	-3,00	-11,23
	Belgia		1,79		0,06		1,52	1,42	12,82	12,40	10,85	4,12	-9,80	1,62
	Włochy	24,03	45,18	29,46	11,85	12,79	5,67	3,98	5,69	5,06	4,14	6,81	2,39	-1,29
7201	Czechy	41,07	74,93	65,94	67,89	60,72	57,18	54,67	56,83	56,54	54,82	73,47	36,81	15,25
	Słowacja	7,41	10,62	16,34	13,43	15,89	19,80	20,51	14,62	10,63	5,97	7,70	1,79	-9,11
	Słowenia	0,18		0,48	5,78	5,10	4,34	14,84	12,66	10,56	5,74	0,18	-4,00	-3,84
	Niemcy	16,03	11,34	6,66	5,92	5,56	3,87	0,04	1,70	9,51	5,73	9,32	5,28	3,70
	Rumunia	0,26			0,04	1,00	0,68	0,71	0,66	0,45	2,87	0,61	0,14	0,12
	Chorwacja			0,04	2,16	4,63	4,69	4,51	7,95	6,45	2,12	0,79	-1,17	-3,73
	Węgry	1,37	1,83	0,35	3,36	5,33	8,44	4,48	4,16	3,08	1,76	0,22	-1,92	-9,83
	Niemcy	49,51	42,04	37,80	39,90	35,09	38,35	33,48	41,37	32,15	25,27	14,15	-7,87	-24,19
7202	Włochy	1,12	9,49	14,47	18,31	19,22	12,30	22,23	24,45	25,07	12,07	11,29	-4,81	0,38
	Słowacja	4,46	5,22	5,03	4,60	5,68	9,16	5,35	6,62	3,91	5,12	8,11	1,80	-2,48
	Czechy	22,48	22,21	23,24	17,81	14,60	17,93	11,30	9,72	6,87	3,82	1,24	-3,36	-16,73
	Austria	4,93	4,42	2,08	2,37	6,20	7,14	8,20	2,68	3,89	3,51	5,97	2,85	-0,74
	Hiszpania	0,00	0,00	0,05	0,29	0,62	0,42	0,58	1,04	3,15	2,43	1,47	-0,08	0,85
	Rumunia	1,05	0,66	0,72	1,52	2,19	1,36	0,91	0,78	1,27	1,88	4,08	0,65	2,64
	Niemcy		13,38	5,77	1,51	34,00	51,51	10,16	30,78	94,06	93,09	99,01	1,00	29,61
7203	Litwa		1,94	1,14	0,15	0,21	0,14	0,02	0,13	3,59	3,23	0,40	0,00	0,19
	Rumunia					0,06	0,12	0,04	0,03	0,00	0,00	0,00	0,00	-0,10
	Słowacja				0,01	0,03	0,16	0,08	0,03	0,00	0,00	0,00	0,00	-0,51
	Węgry					0,13	0,18	0,04	0,03	0,00	0,00	0,01	0,00	-0,20
	Estonia					0,00	0,02	0,01	0,01	0,00	0,00	0,00	0,00	-0,01
	Niemcy	42,19	40,26	33,69	45,47	35,45	30,40	26,13	31,11	25,52	19,04	25,71	3,64	-7,37
7204	Finlandia	20,50	15,26	30,60	19,44	21,74	17,43	19,75	16,41	22,95	17,06	18,51	-0,22	1,40
	Czechy	16,37	17,88	15,26	14,68	14,09	10,38	10,16	11,14	11,48	10,13	9,44	-1,33	-0,36
	Litwa	0,01	0,16	0,21	1,86	0,66	2,70	2,80	3,39	4,02	5,30	1,56	-4,92	-0,54
	Włochy	0,69	0,98	1,04	2,53	3,10	2,66	1,68	2,60	2,69	1,54	1,32	0,49	-2,13
	Austria	0,99	1,47	1,42	1,28	0,80	0,76	0,64	0,87	1,25	1,39	1,39	0,10	0,48
	Hiszpania	1,21	2,51	3,23	1,29	0,70	0,53	0,88	1,86	1,21	0,88	1,78	1,10	1,18
	Słowacja	4,74	2,29	2,60	3,42	3,22	2,19	2,26	2,23	1,64	0,80	0,83	0,14	-1,13
	Niemcy	38,04	54,77	48,39	46,62	44,82	50,20	44,49	46,24	39,36	36,57	18,01	-17,25	-37,92
7205	Czechy	16,79	17,78	22,08	20,66	22,89	19,86	16,29	19,49	18,55	18,26	20,34	1,77	0,25
	Hiszpania	6,84	1,31	1,60	3,28	5,26	6,99	7,03	4,51	2,66	5,18	6,47	-0,94	-1,20
	Łotwa	0,87	1,23	0,90	0,34	0,33	0,27	1,06	2,32	2,75	1,22	0,11	-1,95	-0,17
	Litwa	0,68	0,38	0,32	0,72	0,79	0,77	0,61	0,85	2,43	0,75	0,20	-0,32	-0,69
7206	Czechy	1,37	0,51	0,12	4,34	0,30	0,09	6,59	28,10	34,43	43,45	49,77	8,05	49,72
	Niemcy	12,82	14,31	14,18	15,85	20,84	16,14	18,25	29,17	24,93	26,45	17,92	-9,42	3,00
	Włochy	18,67	19,50	22,08	21,04	15,38	13,07	12,50	19,21	16,44	9,68	8,54	-1,15	-6,42
	Szwecja	3,32	4,36	6,35	5,66	5,96	3,79	3,45	4,84	6,42	6,05	7,47	0,14	3,81



7207	Litwa	4,51	4,94	10,64	8,74	6,49	6,35	6,37	5,21	3,72	4,81	6,62	1,82	0,30
	Węgry	9,21	7,14	12,37	11,66	10,17	7,18	4,67	4,73	5,00	4,22	4,35	0,04	-3,00
	Rumunia	26,50	30,45	4,00	2,31	2,05	4,98	2,92	3,72	4,52	3,76	3,75	1,94	-0,97
	Niemcy	38,93	33,42	30,73	21,99	11,87	14,64	10,75	8,11	22,95	53,48	48,60	22,03	41,13
	Francja	12,97	24,92	19,71	6,66	2,60	1,65	3,10	3,21	6,00	12,34	7,40	-18,68	4,91
	Luksemburg	1,86	0,67	4,13	12,04	12,79	7,03	11,37	12,06	27,55	9,45	28,69	24,98	21,34
	Hiszpania	11,30	9,13	18,35	11,58	7,87	14,33	1,20	1,20	2,66	5,45	1,20	-10,26	-10,43
	Rumunia	1,41	0,55	0,03	3,03	2,54	0,03	0,03	1,75	5,77	4,34	2,94	-11,20	2,88
	Finlandia	0,70	0,63	0,78	0,84	1,09	0,83	0,82	1,25	3,34	3,10	1,94	-2,35	1,10
	Włochy	7,38	8,54	7,35	2,28	2,08	5,25	1,78	1,10	21,42	2,40	0,41	-2,72	-8,62
	Szwecja	0,49	0,59	0,69	0,81	0,75	0,67	1,10	0,86	1,59	1,72	1,59	-0,22	0,92
	Austria	1,28	0,22	0,12	0,08	0,20	0,14	0,21	0,26	1,12	0,83	0,03	-1,30	-0,14
	Czechy	12,39	14,03	16,24	36,16	53,52	48,53	66,48	61,11	1,68	0,60	0,39	-0,06	-53,79
	7208	Czechy	29,94	25,82	25,64	19,52	21,22	22,53	40,33	43,12	37,92	30,32	32,83	3,90
Słowacja		6,84	8,71	7,18	6,87	4,93	5,83	7,15	9,30	9,99	9,70	8,11	-1,23	3,28
Węgry		2,57	2,15	7,56	14,60	13,30	12,70	16,05	10,91	11,00	9,40	10,83	0,33	-2,46
Austria		13,27	20,72	16,23	7,42	7,69	10,21	11,13	8,40	5,99	8,65	10,13	1,46	0,78
Niemcy		23,04	19,44	24,86	20,17	19,19	17,69	8,09	12,42	12,80	8,27	5,33	-10,30	-8,94
Litwa		1,33	1,63	1,72	1,46	1,80	2,59	3,77	2,19	2,87	5,28	6,10	0,42	4,18
Rumunia		0,38	2,26	2,04	1,17	1,68	2,55	1,67	2,23	3,62	5,06	2,54	1,47	-0,78
Łotwa		1,16	1,61	1,61	0,86	1,37	2,01	2,56	2,01	3,52	4,23	8,73	4,65	7,08
Estonia		1,04	1,45	1,49	1,19	1,19	1,79	2,16	2,15	3,70	3,96	3,23	-1,60	1,90
Włochy		15,18	7,80	4,67	9,85	18,77	7,72	0,76	0,78	1,55	3,44	1,74	-2,65	-10,70
7209	Czechy	39,99	31,70	29,51	28,42	28,29	27,09	36,07	41,40	32,86	33,80	36,28	1,39	14,11
	Słowacja	9,52	10,82	7,34	12,33	8,54	10,96	9,89	7,17	7,30	16,96	23,24	5,11	13,47
	Litwa	5,67	4,55	6,35	8,93	8,46	12,70	14,25	17,09	16,36	13,64	12,26	-2,92	0,48
	Węgry	4,74	14,08	5,49	2,81	1,19	4,36	3,76	5,64	11,36	8,56	13,62	6,53	6,49
	Włochy	1,10	1,27	1,90	2,77	2,33	1,42	0,90	0,41	3,72	7,87	0,34	-4,33	-1,08
	Niemcy	19,12	26,45	40,81	33,09	36,13	31,23	21,63	16,54	8,61	3,84	3,51	-1,88	-31,60
	Łotwa	0,93	0,45	0,49	1,14	2,11	2,41	3,06	2,17	4,15	2,95	2,15	-0,79	-0,28
	Estonia	0,77	0,61	1,11	1,79	2,47	3,52	2,78	4,45	4,91	2,90	2,38	-1,10	-1,35
	Austria	11,03	5,95	3,66	5,13	5,71	2,87	2,07	1,00	1,23	0,93	0,36	-1,03	-2,53
7210	Czechy	20,00	20,32	18,57	24,15	26,41	26,25	27,92	34,90	29,78	25,98	23,84	-3,13	-1,27
	Słowacja	15,91	14,34	15,21	13,87	12,47	16,20	12,75	14,06	15,53	13,24	10,44	-3,09	-7,57
	Litwa	4,44	4,76	4,46	4,73	4,21	4,95	6,65	7,19	9,25	8,61	10,00	0,98	5,49
	Rumunia	6,72	7,93	7,48	7,36	7,87	8,11	7,88	8,94	6,97	7,91	9,19	4,40	-3,31
	Niemcy	3,38	5,98	9,17	7,05	8,58	4,64	5,34	3,65	4,02	5,33	3,43	-2,99	-0,52
	Węgry	5,38	5,74	5,85	5,64	6,08	6,40	3,58	3,32	3,57	3,14	3,16	-0,24	-3,29
	Włochy	0,83	1,53	1,89	2,63	2,73	1,71	0,74	1,32	1,93	1,84	2,11	0,41	1,08
	Belgia	0,56	0,65	0,63	0,67	0,91	0,69	0,71	1,14	1,85	1,57	1,72	-0,15	1,29
	Estonia	0,33	0,57	0,69	1,05	1,14	0,79	0,93	1,22	2,53	1,56	1,63	-0,04	0,99
7211	Łotwa	0,92	1,06	1,05	0,85	0,77	0,99	1,31	1,25	2,59	1,42	1,89	0,50	1,00
	Czechy	43,17	44,33	49,90	51,90	51,42	46,40	42,09	34,84	31,40	32,86	34,86	2,15	-9,04
	Niemcy	18,01	18,06	16,43	13,73	16,90	18,95	17,64	28,46	26,28	21,01	23,24	2,23	6,40
	Słowacja	4,07	5,85	5,64	5,38	4,73	3,46	3,57	3,27	4,41	9,17	11,95	4,35	8,00
Francja	0,05	0,33	0,30	0,41	0,25	6,20	8,12	8,36	5,83	8,80	8,24	-1,00	1,45	

	Łotwa	2,20	2,64	1,98	1,86	2,98	2,57	3,19	3,39	5,23	5,46	4,49	0,15	2,42
	Estonia	1,82	2,02	1,84	0,39	1,62	2,46	3,66	4,19	5,96	4,73	2,16	-2,07	-0,22
	Litwa	9,14	8,08	7,10	6,01	3,86	5,26	5,02	5,16	4,99	4,22	4,41	0,45	-0,79
	Włochy	0,50	0,76	0,43	0,70	0,59	0,29	0,81	0,41	0,65	1,94	1,33	0,51	0,95
	Węgry	7,61	7,43	7,51	6,37	4,49	3,23	2,26	2,22	1,88	1,24	0,74	-0,18	-4,11
	Czechy	21,15	19,41	18,29	22,71	26,98	25,79	21,71	25,34	21,69	20,34	25,33	5,73	1,03
	Niemcy	18,30	26,61	20,60	14,74	16,89	17,12	22,32	24,53	19,70	20,18	13,01	-3,60	-1,93
	Słowacja	5,14	6,81	8,97	6,87	8,38	6,17	6,76	6,83	7,69	9,30	10,36	1,77	5,15
	Litwa	7,62	8,16	5,88	6,03	5,76	9,36	9,46	6,65	9,60	7,60	7,57	-1,99	-0,01
7212	Belgia	3,02	0,74	0,45	0,39	0,32	0,26	0,27	4,17	7,17	5,80	8,25	3,35	7,98
	Rumunia	1,41	0,92	0,85	1,01	4,60	3,07	2,45	2,83	1,52	4,52	0,13	-13,13	-3,31
	Francja	0,10	3,10	5,84	1,09	1,26	0,46	0,14	0,94	4,50	4,35	4,61	0,69	4,55
	Finlandia	0,23	0,03	0,09	0,03	0,03	0,03	0,77	0,17	3,75	3,57	4,22	1,53	4,15
	Estonia	0,56	0,97	0,46	0,99	3,30	1,65	3,46	2,01	3,04	2,74	2,59	0,34	0,21
	Węgry	4,68	5,81	6,32	3,79	0,74	0,52	0,48	0,55	1,33	2,36	3,13	0,97	2,67
	Czechy	27,33	28,15	27,31	28,67	28,77	31,59	34,48	33,79	38,85	43,85	45,00	3,31	16,29
	Niemcy	9,09	8,04	7,97	7,49	7,06	12,42	9,96	12,16	17,81	13,81	6,85	-6,08	-6,31
	Słowacja	21,48	23,70	19,14	19,32	21,40	15,97	17,32	20,82	15,31	11,17	24,11	6,54	6,79
	Włochy	8,78	6,03	9,75	12,35	11,28	7,46	8,14	5,42	6,24	4,01	4,97	1,14	-4,15
7213	Rumunia	1,45	1,68	1,66	0,95	1,63	4,47	2,97	2,70	4,03	3,16	3,35	0,25	-1,45
	Litwa	0,30	0,30	0,24	0,44	1,17	0,66	0,65	0,48	1,84	2,88	2,73	0,06	2,03
	Węgry	6,26	5,67	5,66	5,33	4,79	7,26	5,39	4,46	3,60	2,10	0,31	-0,82	-5,88
	Łotwa	0,18	0,19	0,09	0,18	0,55	0,83	0,59	0,33	0,49	1,66	0,60	-1,39	-0,38
	Chorwacja	2,71	0,53	0,57	0,48	0,12	0,40	0,61	0,84	0,83	1,58	1,38	-0,67	0,85
	Szwecja	2,51	2,52	2,83	2,41	4,60	1,34	2,39	2,74	2,23	1,56	0,80	0,17	-0,18
	Niemcy	37,67	37,60	40,36	41,30	35,08	33,04	34,80	34,10	38,06	32,59	26,10	-7,75	-6,07
	Czechy	17,19	19,52	16,13	13,56	18,40	16,82	17,18	17,27	16,09	16,72	21,95	6,87	5,33
	Litwa	3,80	2,90	3,92	5,15	3,07	4,25	5,07	3,88	5,21	10,49	7,02	-3,11	0,99
	Słowacja	10,32	12,51	9,53	8,33	8,93	9,68	8,93	7,71	7,61	6,87	10,01	2,27	0,19
7214	Dania	2,55	1,89	2,40	1,59	3,03	7,16	6,36	5,46	4,91	4,58	3,87	0,09	-2,58
	Włochy	0,35	0,54	2,25	3,21	3,35	2,82	2,34	3,57	2,97	3,30	3,07	-0,78	-0,48
	Węgry	5,42	6,21	5,90	5,59	6,34	6,34	4,90	4,32	3,53	2,86	3,07	0,13	-2,91
	Francja	0,53	0,36	0,96	1,98	2,51	1,79	1,63	2,27	2,26	2,39	3,99	1,67	2,48
	Austria	1,46	1,56	2,17	1,37	1,39	0,95	1,32	1,51	1,80	2,12	1,55	-0,38	0,56
	Holandia	0,70	0,56	0,86	1,75	1,17	1,37	1,76	2,11	1,52	1,84	2,99	1,49	1,77
	Niemcy	43,89	35,56	37,26	36,10	33,31	34,10	35,44	36,51	36,88	32,03	25,70	-4,19	-5,48
	Holandia	3,27	2,82	3,78	4,19	4,96	7,71	8,63	7,48	8,20	9,70	9,58	0,11	2,78
	Czechy	15,35	16,35	20,65	16,35	15,49	11,93	10,32	8,59	9,88	9,62	9,41	-0,27	-3,09
	Szwecja	0,61	0,52	2,14	8,26	10,97	9,41	6,70	11,24	7,67	8,44	12,07	3,72	2,07
7215	Finlandia	0,05	0,51	1,50	3,31	5,64	5,47	5,10	5,27	5,82	6,47	8,98	1,97	3,32
	Węgry	3,74	3,98	4,74	4,70	4,75	4,02	5,13	4,72	5,60	5,12	5,68	-0,71	1,20
	Słowacja	5,42	7,49	8,82	5,44	5,14	7,45	7,00	7,11	5,74	4,86	4,25	-0,62	-4,42
	Dania	3,07	2,65	3,40	3,75	4,46	5,09	4,83	4,50	4,45	4,22	4,55	-0,28	-0,25
	Litwa	1,87	1,81	2,85	1,91	2,05	2,19	2,17	2,02	2,64	4,17	3,87	-1,07	1,58
	Austria	3,19	2,82	3,42	3,34	2,40	2,57	3,70	3,14	3,73	3,42	3,21	-0,53	-0,24
7216	Niemcy	23,84	23,42	23,64	23,23	24,17	23,70	23,83	29,64	28,41	27,90	26,89	-4,40	4,21

	Czechy	14,09	14,98	14,47	13,52	14,91	13,83	14,80	13,67	14,94	11,82	11,81	1,00	-2,40
	Litwa	5,87	5,16	5,95	6,62	6,68	7,87	8,45	8,31	7,76	7,97	8,41	0,16	0,40
	Słowacja	5,97	6,23	6,24	5,56	5,82	5,69	6,25	5,53	6,59	6,64	7,47	0,61	2,27
	Rumunia	4,44	4,54	4,04	4,52	3,92	5,44	5,84	3,76	3,67	5,23	5,81	1,47	0,56
	Węgry	5,26	5,40	4,96	5,29	5,43	6,08	6,09	5,68	6,92	5,22	5,05	0,00	-1,27
	Włochy	0,93	1,81	1,94	2,00	2,03	3,87	2,37	2,10	2,57	3,49	3,35	0,30	-0,49
	Holandia	3,23	4,09	3,75	3,58	3,66	3,63	2,90	3,59	3,20	3,41	2,99	-0,71	-0,62
	Austria	2,91	4,63	3,25	3,55	3,56	2,91	3,07	3,53	3,14	3,02	3,34	0,38	0,96
	Francja	2,16	1,82	2,14	2,13	2,01	1,60	1,84	1,52	2,24	2,48	1,11	-1,63	-0,57
	Niemcy	37,32	40,33	41,31	41,80	38,65	39,09	36,73	39,75	40,53	33,71	36,01	7,60	-1,80
	Portugalia	17,90	17,31	19,19	14,04	16,47	19,10	17,24	16,97	20,76	33,11	31,63	-0,10	10,27
7217	Czechy	10,26	6,04	4,55	5,67	8,60	8,08	9,77	10,88	8,06	7,59	6,35	-3,53	-2,27
	Litwa	0,76	1,04	1,06	0,45	1,64	2,69	2,70	2,10	6,17	6,80	3,29	-5,23	-0,01
	Szwecja	0,59	1,92	1,38	3,68	2,84	4,03	4,19	4,67	4,67	3,07	3,26	0,20	-0,77
	Włochy	0,94	4,43	1,34	1,61	0,89	0,73	1,18	1,32	0,97	2,18	1,05	-3,24	0,37
	Francja	1,85	2,46	1,27	0,81	0,89	1,71	1,90	1,75	1,27	1,61	1,31	-0,43	0,07
	Słowacja	1,57	0,64	1,21	2,20	2,55	2,09	3,25	3,83	2,96	1,37	2,74	1,18	0,39
	Hiszpania	0,17	0,20	0,03	0,06	0,04	0,20	0,47	0,47	0,36	1,13	0,58	-0,50	0,58
	Węgry	1,57	1,92	1,74	2,03	2,29	1,98	2,39	2,21	3,17	1,00	0,23	-0,60	-1,70
7218	Niemcy	39,58	76,16	76,50	14,31	23,13	19,55	26,90	30,15	33,12	53,54	83,60	47,33	68,12
	Francja	0,38	0,01	0,31	5,75	15,23	14,69	0,02	3,53	13,58	9,53	3,30	-21,52	-4,21
	Czechy	38,39	38,01	31,11	29,05	28,24	25,98	22,48	23,97	24,95	16,69	17,98	1,74	-11,57
	Węgry	12,65	12,44	9,73	10,01	10,31	9,64	14,66	11,86	10,35	14,47	12,20	-3,44	3,20
	Niemcy	8,41	6,51	10,32	11,48	9,40	15,74	10,94	15,00	15,45	13,98	8,68	-3,31	-6,18
	Słowacja	7,36	8,85	8,01	6,06	6,93	6,59	8,76	7,73	8,86	10,46	7,68	-4,68	2,38
7219	Francja	0,35	0,11	0,76	1,85	3,99	4,95	5,59	7,12	7,81	7,21	6,04	0,47	1,31
	Litwa	4,14	4,74	5,66	5,75	6,26	5,59	5,76	4,43	4,46	6,17	7,88	0,67	2,46
	Estonia	1,94	3,37	3,21	3,06	3,56	2,80	3,74	2,84	2,56	4,05	5,43	1,38	2,99
	Włochy	0,90	0,50	0,59	1,61	4,64	3,35	3,90	3,19	1,38	3,08	2,62	-2,02	-1,46
	Rumunia	0,95	1,56	1,00	0,75	0,89	1,31	1,85	2,07	1,28	2,88	3,98	1,47	2,16
	Chorwacja	0,86	0,90	1,38	1,25	1,10	1,03	1,71	1,45	2,05	2,34	1,89	-0,34	1,21
	Włochy	6,22	6,34	3,25	5,83	8,27	3,22	3,32	3,30	22,50	18,64	12,35	-0,87	8,45
	Niemcy	13,31	10,76	9,16	10,16	9,94	16,39	10,42	6,70	9,30	16,46	14,88	-2,01	-4,00
	Czechy	15,15	26,69	24,09	15,02	17,90	13,35	23,07	22,17	15,31	15,34	14,88	1,14	5,04
	Dania	13,35	15,45	18,72	14,20	9,68	8,94	11,68	10,15	9,03	10,46	9,61	0,42	0,47
7220	Słowacja	1,70	1,42	0,69	2,13	2,46	7,48	5,38	5,71	7,35	10,31	4,77	-7,93	-1,51
	Węgry	17,16	12,11	10,41	17,63	22,83	10,20	4,16	13,02	13,34	5,90	16,90	9,88	0,43
	Belgia	0,74	1,00	1,41	3,21	1,36	4,39	3,31	2,80	3,89	3,18	1,77	-3,83	-2,21
	Litwa	0,83	0,53	0,44	3,02	2,85	3,38	3,20	4,66	2,54	2,70	5,62	2,17	3,52
	Estonia	1,31	0,15	0,58	0,49	0,63	0,79	0,60	0,78	0,73	2,39	2,76	0,75	2,41
	Szwecja	1,91	1,67	3,21	1,11	0,32	1,33	2,52	2,55	0,73	1,92	1,04	-1,14	0,37
7221	Czechy	94,28	99,88	96,62	92,74	99,83	93,06	96,20	96,96	96,79	92,08	97,15	13,74	-2,46
7222	Niemcy	32,83	31,81	32,66	31,05	28,06	28,88	22,57	24,13	24,43	22,04	20,87	-0,28	-8,21
	Czechy	14,45	16,39	17,74	13,37	14,63	13,89	12,89	15,38	16,02	11,51	13,50	0,80	-3,69
	Węgry	3,57	3,95	3,62	5,07	5,42	5,21	6,06	6,86	7,61	7,04	6,75	0,16	1,03
	Słowacja	4,84	4,33	5,31	5,00	5,17	6,42	6,01	5,14	6,65	6,62	6,03	-0,41	0,22

	Włochy	7,24	8,84	5,46	6,98	5,26	5,50	5,62	4,96	7,02	6,61	6,26	-1,46	1,68	
	Litwa	4,99	3,63	3,14	4,22	4,64	3,79	4,24	4,21	3,31	4,73	5,03	0,45	2,13	
	Szwecja	4,66	1,98	0,47	4,31	2,23	3,08	2,23	3,22	2,83	3,54	5,30	0,00	2,57	
	Finlandia	0,51	0,41	0,24	0,27	1,08	0,82	4,27	4,35	2,75	3,38	3,90	0,11	3,49	
	Francja	2,53	3,16	3,18	3,94	2,16	3,12	2,83	2,48	2,94	2,73	3,47	1,13	1,00	
	Hiszpania	1,91	2,16	0,59	0,73	1,68	1,45	1,41	1,40	1,01	2,70	3,42	0,53	2,14	
	Niemcy	22,85	27,36	22,46	25,29	27,88	35,09	35,76	38,79	39,47	38,82	36,53	-2,19	-0,57	
	Czechy	22,51	25,06	19,17	15,27	25,74	21,46	17,88	16,23	13,43	9,86	15,62	4,82	-2,23	
7223	Włochy	6,82	5,70	3,68	10,83	5,29	2,23	3,39	3,13	5,61	8,12	10,24	3,43	8,01	
	Słowenia	0,33	0,84	1,41	1,16	1,58	2,82	2,95	3,26	2,99	4,86	3,98	0,65	0,59	
	Węgry	8,57	2,52	6,63	5,37	5,21	5,39	3,85	2,83	1,68	2,94	2,41	0,02	-2,39	
	Litwa	1,07	1,00	0,54	0,65	0,26	0,47	1,07	0,73	0,94	2,73	1,33	-0,90	0,96	
	Estonia	1,86	0,93	3,91	1,18	1,01	0,77	1,53	1,47	1,81	2,09	1,74	-0,46	1,10	
	Rumunia	1,63	1,53	0,90	0,85	0,58	1,31	1,02	1,11	0,92	1,50	1,01	-0,87	-0,03	
	Bułgaria	0,31	0,16	0,63	0,50	0,44	0,89	1,18	0,70	1,18	1,49	1,28	-1,29	0,64	
	Austria	2,49	0,14	0,10	0,13	0,10	0,14	0,95	1,62	1,25	1,45	1,29	0,36	0,96	
		Niemcy	36,53	37,04	44,94	30,54	32,71	36,56	30,03	30,97	35,05	39,55	51,09	17,24	12,86
		Włochy	35,51	36,28	30,03	29,87	26,79	20,86	19,42	32,25	30,58	20,37	18,92	1,93	-0,86
7224	Francja	3,40	3,62	3,07	5,53	13,07	12,29	10,96	10,16	7,20	9,25	8,65	-3,12	-7,59	
	Czechy	3,81	3,59	2,23	3,83	3,70	4,11	6,57	1,72	1,84	1,66	1,35	0,00	-1,82	
	Austria	0,97	0,95	1,22	0,98	1,18	0,68	1,05	0,83	2,18	1,33	1,01	0,29	0,22	
	Belgia	0,27	0,01	0,10	1,72	1,24	2,52	1,94	1,99	1,53	1,29	0,65	-0,35	-1,56	
	Litwa	0,17	0,05	0,06	0,00	0,06	0,00	0,03	0,01	0,07	0,27	0,81	0,76	0,79	
		Włochy	13,30	18,50	8,92	10,44	14,25	13,71	13,91	17,11	18,99	22,01	19,87	-1,96	4,89
		Czechy	26,86	20,16	23,17	26,90	21,41	16,96	20,88	27,42	21,01	19,45	27,04	8,84	5,28
7225	Austria	4,35	9,29	8,88	11,57	8,66	13,69	9,61	8,76	6,12	8,82	11,51	2,25	-0,61	
	Słowacja	4,08	2,99	3,93	5,07	7,33	7,95	8,97	12,28	6,68	5,30	5,65	0,24	-2,69	
	Niemcy	7,44	9,41	10,53	6,54	6,20	8,57	15,22	4,66	5,86	5,01	5,66	1,48	-3,10	
	Węgry	3,07	1,93	3,61	5,46	5,19	4,08	5,15	6,62	4,42	2,40	3,55	1,23	0,09	
	Chorwacja	2,26	2,02	1,84	1,65	1,41	1,31	2,31	1,21	1,66	2,19	1,80	-1,06	0,62	
	Hiszpania	0,38	3,23	0,58	0,46	0,23	0,30	0,24	0,08	0,39	0,92	0,54	-0,25	0,40	
	Rumunia	0,49	0,27	0,53	0,47	0,25	0,45	0,47	0,28	0,27	0,84	0,64	-1,54	0,25	
	Litwa	1,03	0,54	0,83	0,36	0,57	0,79	0,74	0,52	0,42	0,58	1,03	0,22	0,43	
		Niemcy	17,21	9,00	9,11	13,02	14,98	40,58	14,72	15,03	23,47	27,63	34,99	11,64	14,77
		Chorwacja	7,94	11,12	13,24	11,64	11,03	5,24	12,54	9,17	15,03	12,88	1,81	-17,61	-6,23
7226	Czechy	11,80	7,16	5,42	8,72	10,15	8,47	10,84	26,02	12,36	12,73	11,58	6,93	-0,56	
	Estonia	1,99	3,41	4,47	7,64	7,81	5,36	8,77	6,42	8,02	10,25	10,79	-0,11	4,68	
	Węgry	11,49	11,50	18,07	20,21	13,32	5,61	9,12	5,34	5,66	6,02	5,86	-0,49	-3,24	
	Finlandia	4,92	5,49	1,61	2,70	3,38	2,54	3,68	3,55	3,50	4,72	6,17	1,46	2,21	
	Włochy	2,12	4,01	6,48	4,53	4,22	2,39	4,66	4,96	1,62	3,21	5,63	-2,08	4,84	
	Austria	3,73	1,12	1,05	1,39	1,26	2,62	2,38	2,98	3,78	3,11	2,34	-2,09	-0,57	
	Irlandia	1,98	1,93	0,41	1,77	3,00	2,14	4,00	2,53	1,50	2,89	4,20	0,19	2,03	
	Hiszpania	0,52	2,43	1,21	1,24	0,32	0,03	0,06	0,30	0,15	2,60	0,01	-2,39	-0,03	
	7227	Włochy	57,08	71,57	57,32	58,61	70,97	80,83	36,48	31,21	39,85	56,96	46,41	-2,91	-39,15
		Niemcy	3,41	2,63	0,66	0,51	3,02	0,09	3,37	3,89	10,84	15,07	8,82	-18,56	8,68
Chorwacja		8,02	2,91	3,03	2,71	2,99	6,64	5,24	3,27	6,62	7,32	4,08	-3,71	-1,75	

7228	Czechy	14,47	14,13	29,60	34,33	20,27	7,36	46,14	50,75	22,78	4,02	16,34	11,45	12,55
	Niemcy	42,81	38,57	34,03	35,28	29,71	31,28	32,48	38,44	39,00	34,37	32,90	-0,41	2,82
	Włochy	6,25	10,98	11,71	11,92	13,18	12,37	9,65	9,81	9,61	12,40	12,91	-0,57	-3,92
	Czechy	11,92	13,14	17,04	15,23	15,42	14,92	12,06	12,18	10,95	10,59	10,93	0,48	-4,66
	Francja	1,65	1,51	3,00	3,37	4,44	2,64	1,78	2,22	3,94	4,95	5,28	0,76	3,55
	Słowacja	5,14	5,25	11,16	8,97	12,05	9,57	9,53	6,60	5,10	4,81	6,12	0,47	-2,57
	Litwa	0,25	0,48	0,31	0,31	0,89	2,21	4,30	2,69	2,87	3,93	3,06	-0,01	0,69
	Węgry	3,73	3,01	2,33	2,28	2,26	2,76	6,39	4,28	2,96	3,05	2,72	-1,16	-0,17
	Austria	3,44	3,52	3,20	2,88	2,73	3,28	2,15	2,88	3,71	2,97	3,60	0,43	-0,12
	Rumunia	1,43	1,60	1,55	0,95	1,28	1,73	4,11	2,44	2,43	2,15	3,35	1,16	1,63
	Finlandia	3,19	2,83	0,77	0,46	0,69	0,65	0,66	0,30	1,01	1,57	0,37	-1,17	-0,64
7229	Niemcy	26,10	34,04	33,17	42,16	42,52	40,45	81,90	38,68	38,16	39,64	46,13	9,87	6,64
	Słowacja	7,87	9,40	8,33	9,85	7,61	8,25	2,26	8,71	7,33	12,25	7,53	-5,37	-0,75
	Węgry	4,82	4,49	6,37	5,64	9,29	5,16	1,58	8,65	7,28	10,81	8,87	-3,11	3,07
	Czechy	14,03	11,73	14,06	13,25	11,62	9,71	5,31	15,57	15,55	8,24	5,91	-4,72	-0,40
	Estonia	1,74	1,68	1,29	1,37	1,26	1,83	0,89	5,02	4,00	5,04	3,41	-1,17	1,07
	Rumunia	9,05	8,52	10,77	6,24	4,76	9,26	1,90	4,78	5,29	3,60	3,41	-1,72	-5,33
	Litwa	1,35	1,27	1,64	2,44	2,01	2,18	0,50	1,94	2,00	2,45	1,79	-0,28	-0,76
	Włochy	0,26	1,21	0,62	2,27	2,15	3,40	0,78	2,94	2,32	1,81	1,27	-0,33	-4,29
	Francja	0,76	2,04	0,62	0,66	0,68	0,43	0,22	0,87	1,68	1,58	3,25	1,04	3,25
	Chorwacja	1,49	2,35	0,66	0,50	0,42	0,44	0,06	0,14	0,60	1,53	1,09	-0,76	0,80
7301	Niemcy	26,87	28,32	29,64	25,91	32,99	35,66	38,65	44,75	49,57	50,68	55,73	-0,14	18,99
	Francja	6,61	5,37	5,54	2,61	2,58	1,91	1,91	6,65	5,17	6,11	2,59	-0,51	0,66
	Czechy	1,08	1,54	1,33	1,00	0,67	1,04	1,21	1,97	2,44	4,45	2,08	-1,10	1,22
	Szwecja	0,43	0,18	0,09	0,57	1,26	1,22	2,09	2,17	4,38	3,98	1,26	-5,39	0,28
	Holandia	17,67	19,24	16,70	19,26	6,11	5,29	1,58	1,77	2,94	3,75	6,59	3,50	5,17
	Dania	0,32	1,48	1,42	0,39	1,37	0,81	1,06	1,54	1,25	3,01	4,82	4,06	3,63
	Włochy	0,36	0,67	1,10	1,60	1,46	4,42	4,27	1,91	4,51	2,68	1,46	-0,99	-1,92
	Austria	1,37	1,86	1,19	2,85	2,82	2,39	1,61	0,53	1,57	2,10	0,44	-2,21	-1,71
	Rumunia	0,11	0,01	0,17	0,24	1,66	0,79	0,73	0,81	0,71	1,10	0,27	0,14	-0,67
	Finlandia	1,02	2,14	4,31	5,99	3,40	4,31	5,39	3,36	3,48	1,06	5,31	4,33	1,36
7302	Niemcy	78,29	66,30	58,60	60,86	56,42	47,35	39,81	50,48	45,18	43,25	61,82	12,80	22,44
	Szwecja	2,03	1,27	1,06	1,66	1,80	1,57	1,55	2,56	17,28	10,22	10,66	-3,75	8,42
	Włochy	1,16	0,86	0,96	7,17	4,19	5,58	3,29	1,69	9,55	9,23	4,50	-1,18	-4,23
	Rumunia	1,04	0,60	1,63	0,89	1,08	2,14	2,49	1,70	1,47	8,37	7,03	-1,27	6,78
	Holandia	0,10	0,65	0,44	1,30	1,09	0,30	0,53	0,20	2,40	2,61	1,10	0,94	0,70
	Bułgaria	2,24	0,35	0,18	0,30	1,71	1,13	2,84	3,75	1,08	2,37	2,17	2,17	2,15
	Finlandia	0,02	0,00	0,35	0,37	1,09	0,76	2,50	2,87	1,63	1,88	1,06	-1,75	0,39
	Czechy	3,44	13,14	6,04	4,29	15,97	8,43	7,30	4,88	6,25	1,73	2,54	0,03	-16,92
	Słowacja	0,23	0,36	0,14	0,22	0,37	0,49	0,60	0,64	1,06	1,53	0,14	-1,43	-0,18
	Łotwa	0,25	0,37		0,49	0,66	0,24	0,01	0,04	0,23	0,75	0,01	-0,74	-0,23
7303	Niemcy	2,44	6,51	9,31	6,67	6,46	1,24	23,78	14,57	12,76	49,89	65,96	16,22	63,74
	Czechy	5,75	8,13	11,55	11,13	11,35	13,49	11,20	17,00	19,80	10,85	6,91	-1,88	-13,04
	Włochy	0,17	3,79	9,40	3,96	4,43	3,91	4,11	2,07	4,07	4,05	2,22	-2,38	-3,51
	Hiszpania	0,97	0,00	0,05	0,08	0,49	2,03	0,29	0,93	0,12	2,03	0,03	-0,09	0,03
	Francja	7,93	7,80	10,08	5,69	8,89	1,81	1,06	11,60	1,55	0,90	0,39	-1,22	-0,70

	Słowacja	0,07	0,21	0,22	0,19	0,26	0,13	0,20	0,16	0,53	0,32	0,67	0,57	0,64
	Austria	0,02	0,00	0,15	0,01	0,27	0,12	2,70	0,78	3,84	0,16	0,07	-0,02	0,06
	Niemcy	24,58	25,68	25,79	27,90	26,75	25,58	24,22	29,11	28,61	27,31	20,90	-8,95	-3,25
	Holandia	3,46	2,26	1,99	3,08	3,48	3,60	3,62	5,69	7,72	9,37	8,05	-1,00	4,18
	Czechy	6,45	10,25	10,86	10,67	10,11	8,80	7,53	7,88	5,48	7,75	6,55	-0,96	-1,33
	Włochy	10,25	9,24	7,63	8,96	9,52	10,34	10,03	11,31	10,02	7,47	8,85	2,40	-0,69
7304	Słowacja	2,58	3,02	2,08	2,07	1,48	2,26	2,74	2,52	2,55	3,12	3,51	0,01	1,60
	Francja	1,85	4,15	4,10	3,13	2,27	1,55	1,78	1,85	2,51	3,06	2,39	-0,68	1,03
	Szwecja	1,07	1,75	1,73	1,92	2,35	3,33	3,81	3,11	1,93	2,83	2,65	0,72	-0,66
	Hiszpania	2,31	4,91	3,08	1,31	2,67	2,08	1,35	1,94	2,33	2,56	2,30	0,09	0,39
	Litwa	1,04	1,54	1,73	1,49	1,65	2,57	2,31	2,81	1,92	2,51	3,60	1,08	0,56
	Rumunia	1,79	1,45	1,09	1,14	2,17	1,44	1,29	1,96	1,59	2,27	5,56	3,59	4,35
	Niemcy	13,68	55,39	60,89	46,90	44,36	35,40	18,55	40,24	21,81	21,16	36,48	17,70	8,76
	Holandia	2,69	2,47	4,78	1,60	0,91	2,77	1,57	5,11	4,10	15,37	10,31	8,33	8,96
	Francja	0,11	4,81	8,88	11,02	7,10	3,30	2,68	8,64	9,82	14,97	18,39	-0,36	15,36
7305	Litwa	7,15	1,87	3,37	6,02	3,54	7,72	50,08	0,78	1,49	10,03	2,60	-17,09	-21,07
	Czechy	1,41	2,81	1,00	8,28	7,68	3,35	5,63	2,64	2,70	4,23	1,28	-2,01	-1,72
	Łotwa	2,09	1,34	1,65	1,77	0,37	0,69	0,63	0,52	3,48	3,54	2,60	-5,04	2,09
	Dania	0,10	0,32	0,74	0,42	4,64	1,35	1,49	1,20	4,40	2,21	3,01	1,99	1,81
	Finlandia	6,72	1,98	2,93	2,22	1,21	1,23	1,85	3,31	1,64	2,12	2,25	-1,29	0,06
	Słowacja	5,98	1,78	1,90	3,61	5,60	18,22	2,57	2,83	1,33	1,77	2,33	-0,12	-11,34
	Niemcy	26,21	31,00	32,43	33,07	33,96	29,57	27,38	30,79	33,19	31,67	33,93	2,94	4,60
	Czechy	18,14	18,26	17,90	16,44	12,98	12,85	12,80	14,02	11,59	9,47	8,99	-0,70	-5,14
	Litwa	6,89	5,68	6,18	6,63	6,26	8,48	8,90	9,05	8,14	9,07	11,72	2,28	1,61
	Dania	1,80	2,02	2,40	2,45	3,73	4,37	4,75	4,45	6,06	5,75	3,63	-2,15	0,63
7306	Szwecja	5,20	4,83	4,47	5,70	6,40	5,21	6,66	6,85	5,72	5,54	5,40	0,43	-0,25
	Francja	1,93	2,37	1,94	2,55	4,58	4,86	4,09	3,15	3,20	4,76	5,63	0,10	0,22
	Holandia	2,14	2,07	2,49	3,78	5,15	4,69	5,44	4,85	4,11	3,91	2,68	-1,54	-2,15
	Austria	3,61	3,58	3,25	2,86	3,21	3,28	3,18	3,29	3,22	3,17	3,51	-0,40	0,22
	Finlandia	1,35	2,20	1,93	2,13	1,65	2,24	3,45	3,13	3,28	2,78	2,32	0,15	0,13
	Słowacja	4,08	3,55	3,07	2,82	2,79	2,77	2,75	2,51	2,46	2,67	3,47	1,02	1,07
	Niemcy	55,29	51,37	48,93	45,16	43,87	34,36	29,43	31,91	29,78	36,14	32,45	0,78	-1,64
	Czechy	2,97	3,03	2,83	3,33	3,03	4,21	4,80	5,81	7,43	5,61	4,07	-1,64	-0,27
	Belgia	4,06	4,55	4,57	3,67	3,82	3,68	4,13	4,72	4,51	4,54	5,05	0,40	1,41
	Holandia	2,23	2,40	2,66	3,26	4,74	5,40	5,49	5,45	4,31	4,18	3,61	-0,98	-1,88
	Francja	2,82	1,99	2,72	2,89	2,83	3,16	3,86	4,12	3,23	3,83	5,82	1,62	2,40
7307	Szwecja	1,07	1,44	1,90	3,37	3,42	3,81	3,42	3,15	3,11	3,12	3,71	0,74	-0,23
	Dania	1,78	2,09	2,40	1,90	3,05	3,12	3,06	2,72	2,44	3,00	2,86	-0,49	-0,30
	Austria	1,78	1,86	1,79	2,23	2,06	2,73	2,38	2,73	2,39	2,52	3,60	1,00	0,95
	Węgry	1,17	1,77	1,49	1,76	1,56	1,95	1,82	1,68	3,26	2,02	1,56	-0,10	-0,67
	Włochy	2,94	1,87	2,10	2,22	2,05	2,26	2,57	2,34	1,98	2,02	2,58	0,04	0,22
7308	Niemcy	28,59	29,53	31,63	33,61	39,19	34,69	33,98	33,34	33,37	30,92	30,63	0,39	-6,02
	Dania	4,77	5,85	5,09	4,99	3,98	3,74	4,30	4,67	4,93	6,62	5,63	-2,57	1,63
	Francja	4,89	5,47	4,98	5,32	5,41	5,39	4,89	5,79	5,49	6,00	5,67	-0,68	0,54
	Holandia	4,54	4,48	5,17	4,72	5,41	5,72	5,42	5,43	4,93	5,78	5,09	-2,08	0,07
	Szwecja	5,78	6,04	4,99	5,39	4,98	5,42	5,22	6,17	6,44	5,72	6,43	0,93	1,00

	Belgia	2,48	3,18	3,75	3,61	3,09	3,67	3,75	4,39	4,16	5,13	4,37	0,32	0,86
	Czechy	2,90	3,48	3,47	3,83	3,73	3,43	3,32	4,70	4,83	3,97	4,94	0,91	1,61
	Austria	2,61	2,33	2,23	2,89	2,69	2,52	2,67	2,93	3,07	3,43	2,80	-1,06	0,23
	Litwa	2,03	2,08	1,92	1,83	1,88	1,62	2,10	2,29	2,38	2,66	2,67	0,23	1,18
	Słowacja	2,07	2,26	1,63	1,98	1,66	1,78	1,76	1,88	2,25	2,12	2,16	0,19	0,62
	Niemcy	25,25	31,19	31,06	27,89	31,21	32,26	33,44	34,68	39,50	36,47	28,55	-5,24	-1,41
	Szwecja	12,12	15,24	20,29	15,43	13,90	11,62	12,34	13,58	12,91	10,62	13,33	1,02	-0,14
	Holandia	5,36	6,36	5,37	4,00	2,19	2,40	3,04	3,47	4,52	6,34	7,58	1,63	4,50
	Dania	2,76	5,34	5,11	5,99	4,90	4,57	6,24	4,60	4,08	5,07	4,58	-1,31	0,22
7309	Czechy	3,24	2,50	3,41	3,63	3,96	3,92	4,82	3,84	3,89	4,12	3,11	-0,15	-1,72
	Francja	2,87	2,79	2,47	3,74	4,69	3,65	4,54	4,68	3,62	3,70	3,35	0,14	-1,59
	Belgia	2,14	2,20	2,00	1,62	3,41	3,21	2,77	3,14	2,99	3,47	4,09	1,34	1,82
	Austria	0,87	1,19	1,01	1,76	1,17	1,51	0,79	1,46	1,29	3,05	2,48	-1,30	1,82
	Słowacja	0,67	0,91	0,57	0,78	0,66	1,31	1,12	0,39	1,45	1,50	1,64	1,50	1,41
	Rumunia	0,60	0,23	0,37	0,82	0,34	0,48	0,43	0,62	0,30	1,50	0,92	-1,14	0,61
	Niemcy	36,06	38,65	38,60	36,90	33,99	33,22	36,91	38,91	38,84	42,43	41,60	0,94	11,09
	Holandia	13,78	15,30	13,75	14,57	12,94	13,55	16,09	13,81	12,69	7,97	7,71	-0,46	-5,98
	Dania	10,43	7,03	7,00	5,49	7,11	5,02	6,04	4,72	7,51	7,04	1,32	0,32	-1,96
	Czechy	5,22	6,61	7,01	6,06	6,15	6,17	5,67	5,45	6,27	5,41	7,06	0,93	0,77
7310	Francja	3,59	4,01	4,13	2,56	3,28	3,60	3,14	5,04	3,66	3,74	4,74	0,71	1,12
	Słowacja	1,58	1,50	1,25	1,42	1,77	2,01	1,53	1,49	1,50	3,26	4,98	0,93	2,67
	Szwecja	4,15	4,49	3,45	4,30	4,35	3,15	2,83	3,39	2,97	2,51	3,20	0,51	-0,34
	Austria	1,33	1,06	1,59	1,97	2,36	2,34	2,21	1,95	2,05	2,43	2,80	0,38	0,58
	Litwa	1,39	1,44	2,09	2,31	1,58	1,49	1,88	2,19	2,70	2,19	2,68	0,38	1,20
	Węgry	0,99	1,96	2,57	3,24	3,45	3,80	2,29	1,60	1,61	2,18	1,79	-1,49	-2,23
	Niemcy	39,88	22,14	28,21	37,63	34,77	34,40	33,46	32,22	32,55	32,20	23,64	-10,89	-9,64
	Rumunia	3,20	2,25	2,97	3,78	4,21	5,35	9,11	10,44	10,40	15,08	12,32	-2,99	4,93
	Holandia	4,29	3,89	4,16	4,14	10,23	15,29	16,68	17,52	11,68	11,49	12,15	0,25	-0,91
	Czechy	11,72	16,58	18,24	13,02	10,09	10,71	13,07	14,92	15,08	11,48	17,57	7,68	5,29
7311	Włochy	7,45	4,82	5,93	4,80	4,57	7,32	5,23	3,06	3,56	4,21	4,20	0,19	-4,17
	Szwecja	0,56	0,49	0,78	4,26	3,65	4,20	3,69	4,65	3,70	3,02	5,23	0,57	1,41
	Austria	0,59	1,24	1,48	0,74	1,01	0,80	0,73	0,66	1,47	2,12	1,55	-0,19	0,55
	Francja	1,00	1,29	2,45	2,04	1,47	0,99	1,78	1,25	1,33	1,18	1,37	0,11	0,66
	Belgia	2,33	1,18	1,96	1,59	1,82	2,23	1,72	1,50	1,62	0,99	1,56	-0,19	-0,32
	Hiszpania	0,35	0,33	0,78	0,43	0,61	0,19	0,26	0,71	0,34	0,72	0,31	-0,51	0,11
	Niemcy	46,92	39,06	41,55	40,45	33,28	29,07	24,98	44,00	45,63	48,26	56,34	9,49	27,41
	Portugalia	1,17	0,99	2,64	1,71	2,76	3,14	3,41	2,07	3,37	5,20	4,37	-1,66	2,63
	Włochy	5,57	9,00	9,12	11,92	11,40	6,50	9,54	6,91	4,80	4,35	3,03	0,20	-5,21
	Holandia	9,21	13,12	12,10	11,38	7,80	6,80	5,52	3,46	4,53	4,21	3,74	0,61	-1,30
7312	Węgry	1,16	2,47	2,31	2,00	2,31	3,32	5,99	6,77	4,89	3,86	5,80	1,79	3,03
	Hiszpania	0,39	0,54	0,55	0,45	0,53	2,04	2,85	0,31	1,92	3,62	1,00	-1,28	0,92
	Słowacja	3,72	4,52	5,09	5,11	7,03	8,99	6,55	3,42	2,00	1,51	1,82	-0,33	-7,38
	Francja	3,64	3,54	3,95	2,17	3,12	4,22	4,52	2,33	2,40	1,39	1,32	-0,13	-2,15
	Rumunia	0,77	0,65	0,73	0,75	0,81	2,16	2,87	2,64	1,90	0,86	1,51	0,11	-1,44
	Finlandia	0,31	0,38	0,24	0,16	0,24	0,16	0,24	0,52	0,26	0,80	0,86	0,32	0,70
7313	Szwecja	0,76	0,11	0,11	0,12	1,19	0,38	4,60	0,41	8,18	30,07	0,59	-17,44	0,44



	Niemcy	13,57	58,15	23,90	20,40	38,20	7,76	11,57	13,84	11,36	12,77	4,39	-8,97	-4,88
	Dania	0,30	0,00	3,25	3,80	0,27	0,06	10,52	9,02	8,34	11,29	6,38	-1,35	6,24
	Francja	0,04	0,18	0,52	3,21	1,77	8,92	13,25	7,09	2,94	7,84	1,33	0,21	1,17
	Holandia	0,02	0,05		4,26	3,01	0,15	0,24	0,35	2,58	5,99	1,06	-18,95	1,04
	Hiszpania		0,10	0,05	0,26	0,71	0,03	1,04	1,14	1,81	5,04	0,12	-11,79	0,07
	Czechy	1,00	0,15	0,46	2,44	4,02	0,34	7,85	1,12	0,76	3,54	0,19	-1,78	-0,23
	Węgry	0,21	0,62	2,13	1,81	0,18	0,04	0,54	7,47	1,03	2,02	0,07	-4,59	-0,01
	Bułgaria		0,17	0,12		0,05	0,00	0,01	0,00	0,00	1,57	0,01	-0,48	0,00
	Austria	0,04	5,90	0,25	1,10	3,70	0,51	0,14	0,47	0,81	1,17	0,07	-4,09	-0,40
	Niemcy	41,65	43,12	42,33	39,98	40,04	37,65	43,67	42,54	40,15	42,02	42,33	-1,10	6,50
	Litwa	9,17	10,10	7,39	8,31	7,12	8,29	7,43	6,30	7,93	6,93	7,12	0,68	-1,18
	Francja	5,03	5,74	6,39	6,67	6,08	7,04	4,51	6,72	6,32	6,55	5,36	-1,25	-1,89
	Słowacja	0,85	1,50	1,97	1,79	3,02	3,71	4,18	5,79	4,81	5,68	6,13	0,95	1,52
7314	Szwecja	4,52	6,62	7,20	6,38	6,79	5,74	3,28	5,24	8,97	5,67	4,54	-0,71	-0,61
	Holandia	3,05	2,89	3,20	5,07	5,43	5,35	5,01	5,15	4,95	5,34	4,53	-1,35	-2,07
	Czechy	4,86	2,16	2,15	2,71	2,90	3,71	4,09	5,58	4,76	5,01	4,81	-0,46	0,84
	Austria	2,63	3,47	3,56	3,84	4,63	3,91	4,95	4,60	3,70	3,67	5,37	1,83	0,68
	Włochy	0,67	0,87	0,89	0,92	0,84	1,04	1,21	1,38	1,40	2,28	2,06	-0,08	1,13
	Finlandia	1,61	2,12	2,07	2,18	1,79	2,24	2,63	1,95	1,81	2,05	2,62	0,13	0,40
	Niemcy	32,13	31,80	33,31	31,73	33,86	43,14	39,66	37,28	36,56	32,40	33,79	-0,68	-7,03
	Węgry	22,82	23,72	28,16	22,97	11,75	0,97	4,75	0,76	6,06	8,87	0,99	-9,32	0,08
	Szwecja	3,70	2,74	4,56	4,24	5,01	3,80	5,79	7,18	6,45	7,21	6,80	-0,53	2,39
	Litwa	0,86	1,24	1,33	1,30	1,82	2,72	2,71	3,30	2,78	2,67	3,52	0,59	0,94
7315	Czechy	2,41	4,42	3,49	2,95	1,91	2,33	2,25	2,40	2,48	2,63	2,96	0,64	0,87
	Włochy	9,37	3,35	1,05	1,06	1,66	1,02	1,84	1,67	1,25	2,23	1,03	-1,02	0,32
	Francja	1,56	1,78	2,18	2,68	1,38	0,78	1,74	2,23	1,93	1,69	1,75	-0,18	1,33
	Słowacja	1,08	1,00	0,92	0,84	1,12	1,72	1,21	1,00	1,50	1,65	1,79	-0,07	-0,56
	Austria	0,14	0,42	0,73	0,67	0,91	1,08	1,25	1,83	1,29	1,49	1,10	0,11	0,34
	Rumunia	0,60	0,68	1,05	0,93	1,09	1,20	1,25	1,42	1,42	1,37	1,32	0,26	0,50
	Słowacja	0,00	0,01		1,34	0,00	0,01	0,02	0,57	0,08	0,67	0,55	0,54	0,53
7316	Litwa	0,00	8,71	0,02	0,05	0,09	0,03	0,16	0,10	0,15	0,53	0,51	0,49	0,48
	Czechy	0,03	0,05			0,04	0,06	0,22	1,00	0,45	0,51	2,18	2,10	2,10
	Włochy				0,06		0,00	0,01	1,00	1,09	0,26	1,38	1,27	1,38
	Włochy	4,94	5,75	5,36	4,73	3,85	4,09	4,50	6,74	5,43	12,11	8,07	2,68	4,75
	Niemcy	9,25	9,73	9,71	9,85	12,74	13,28	13,84	14,54	15,74	12,03	13,15	-0,14	-0,09
	Belgia	23,95	22,87	20,71	21,06	20,80	21,87	16,59	12,78	11,30	10,83	10,44	-2,37	-11,98
	Szwecja	6,46	4,05	5,99	7,32	7,64	8,74	7,64	7,61	7,36	5,80	4,14	-2,10	-5,68
7317	Czechy	5,61	5,16	4,82	4,41	4,77	5,17	4,56	5,13	5,43	5,25	5,13	-1,29	-0,56
	Francja	5,22	5,02	4,18	3,68	4,18	4,44	4,73	5,54	3,85	3,55	3,61	-1,13	-0,71
	Holandia	2,11	1,69	1,88	1,80	1,79	1,81	1,71	2,39	1,43	1,78	2,17	-0,40	0,19
	Litwa	3,08	2,32	2,39	2,27	2,00	2,11	1,90	1,88	2,16	1,67	2,52	0,59	0,38
	Rumunia	1,20	1,35	1,84	1,71	1,78	2,15	1,52	1,25	1,25	1,55	1,89	0,08	-0,40
	Łotwa	2,81	2,12	1,81	1,76	1,63	1,28	1,31	1,08	1,32	1,25	1,73	0,59	0,21
7318	Niemcy	37,72	36,04	37,01	34,51	34,84	32,19	30,69	29,79	28,46	26,12	24,67	-1,10	-8,04
	Słowacja	2,53	2,95	3,48	3,99	4,60	4,68	6,68	6,85	7,82	9,49	8,82	-0,65	4,54



	Czechy	4,24	6,26	5,17	4,73	4,41	4,54	3,80	4,75	5,60	5,82	6,35	0,50	2,00
	Francja	5,54	5,22	5,43	5,95	5,75	5,49	5,20	5,30	6,04	5,56	5,68	0,23	0,04
	Rumunia	2,73	2,75	2,92	3,05	3,50	3,36	3,83	3,70	4,14	4,31	5,42	1,55	1,89
	Szwecja	6,34	5,24	4,52	5,09	5,03	4,21	4,09	4,02	3,88	4,09	4,01	0,21	-0,55
	Węgry	3,32	2,80	2,61	2,22	2,52	2,36	2,65	3,14	3,34	2,86	3,13	0,01	0,81
	Litwa	1,62	1,51	1,47	1,53	1,68	1,87	1,96	2,30	2,76	2,54	2,68	-0,01	0,78
	Włochy	1,36	1,54	1,81	1,72	2,19	1,74	1,99	2,52	2,60	2,54	2,11	-0,86	0,28
	Belgia	2,53	2,43	2,58	2,57	2,41	2,24	2,00	1,90	2,08	2,12	1,93	-0,05	-0,46
	Niemcy	19,17	40,97	65,15	77,45	76,73	67,15	56,83	57,45	44,72	30,27	40,88	10,43	-28,38
	Irlandia	0,07	0,18	0,07	0,07	0,33	0,25	1,00	0,28	3,75	9,39	2,57	0,11	2,41
	Francja	0,16	1,00	2,22	2,73	2,07	2,81	3,02	4,83	6,23	7,76	3,86	-3,53	0,91
	Austria	0,87	2,80	3,28	5,82	6,92	6,24	6,54	7,14	5,45	3,19	3,04	-0,85	-3,08
7319	Czechy	0,65	0,84	2,60	2,66	1,80	2,74	2,68	1,18	2,28	2,20	2,17	-2,16	-0,25
	Hiszpania	0,06	0,53	0,39	0,56	0,99	1,76	3,01	3,02	1,91	1,62	1,98	0,57	0,53
	Dania	0,05	1,15	0,57	0,38	0,17	0,15	0,34	0,33	0,89	1,46	1,54	-0,05	1,35
	Włochy	0,15	0,68	0,43	0,78	0,80	1,96	5,37	4,22	2,44	1,41	1,76	-0,25	0,76
	Rumunia	0,28	0,18	0,09	0,09	0,07	0,12	0,11	0,10	0,69	1,08	0,68	-0,66	0,55
	Węgry	0,27	0,36	0,14	0,15	0,14	0,20	0,24	0,17	0,49	0,78	0,31	-0,99	0,17
	Niemcy	15,41	13,14	11,17	28,82	30,77	29,19	27,73	24,45	23,40	21,22	22,28	-0,49	-6,91
	Czechy	20,84	22,20	25,58	18,03	15,35	14,06	10,74	8,51	10,48	10,41	8,00	-3,03	-7,22
	Słowacja	19,75	17,21	12,88	9,67	7,91	7,27	5,80	5,51	7,20	8,02	6,53	-1,65	-0,95
	Rumunia	4,23	3,93	4,33	3,83	5,14	7,27	6,85	6,18	7,32	5,54	5,63	-0,13	-1,09
7320	Szwecja	3,07	4,91	4,62	5,14	5,49	3,84	4,45	5,15	4,51	4,88	3,41	-1,39	-0,08
	Węgry	4,17	3,27	2,82	1,20	1,70	2,57	3,86	3,75	4,14	4,25	6,72	2,70	3,94
	Litwa	2,06	2,86	2,86	2,71	2,97	2,63	2,70	2,76	2,32	2,37	1,97	-0,04	-1,15
	Austria	0,07	0,18	0,12	0,20	0,35	0,48	0,54	1,28	1,61	2,24	2,01	-0,49	1,50
	Holandia	0,43	0,55	0,67	0,80	0,94	0,80	0,84	1,36	1,46	1,97	1,36	-0,53	0,65
	Francja	1,72	1,22	1,09	0,87	1,23	1,50	1,23	1,50	1,87	1,84	1,60	-0,35	0,06
	Niemcy	52,48	44,77	44,62	41,78	42,01	38,85	37,26	38,63	41,23	41,06	37,33	-3,18	-1,87
	Włochy	10,88	13,12	13,10	14,47	13,52	13,14	11,74	13,08	12,55	15,08	17,46	1,38	3,53
	Węgry	5,09	5,68	5,45	6,47	7,00	6,48	7,53	7,04	7,59	6,99	8,08	0,66	1,29
	Francja	4,36	5,02	4,96	5,29	4,54	5,88	6,25	6,79	5,07	6,12	6,79	2,46	1,48
7325	Czechy	3,36	5,19	5,80	6,68	5,94	7,44	5,94	6,02	6,31	5,42	5,50	-0,04	-1,27
	Szwecja	3,46	3,22	3,25	3,52	4,60	5,94	6,15	5,27	5,80	4,31	3,53	-1,31	-2,62
	Holandia	2,74	3,32	3,11	2,57	3,42	3,63	3,19	3,97	3,94	3,72	3,25	-1,01	-0,61
	Dania	3,90	3,34	3,78	3,37	3,14	2,95	3,59	3,17	2,89	3,07	3,64	0,69	0,58
	Słowacja	0,82	1,02	1,28	1,17	0,88	1,02	1,37	1,52	1,86	1,99	2,12	0,13	1,05
	Belgia	0,39	1,00	1,17	1,27	0,90	1,78	2,52	1,78	1,62	1,53	1,94	0,59	0,30
7326	Niemcy	40,13	39,49	39,71	39,33	39,33	39,51	38,45	39,15	42,01	41,17	38,99	-2,05	-0,49
	Holandia	4,65	5,62	5,67	5,43	6,07	5,59	6,27	6,80	6,46	5,73	6,64	1,08	0,89
	Francja	6,08	5,80	5,68	5,69	5,47	5,72	5,52	5,57	5,33	5,42	6,12	0,55	0,58
	Szwecja	5,84	5,96	6,31	6,98	6,14	5,79	5,93	5,52	5,07	5,30	5,79	0,56	-0,30
	Czechy	3,43	3,59	3,20	3,33	3,72	3,65	3,45	3,42	3,63	3,50	3,58	0,29	-0,02
	Węgry	2,73	2,06	1,53	2,07	2,38	2,97	2,43	2,61	2,76	2,75	2,53	-0,54	-0,08
	Austria	1,39	1,40	1,64	1,96	1,84	1,89	1,98	2,12	2,35	2,42	1,83	-0,97	0,05
	Słowacja	2,64	2,55	2,69	2,69	2,34	2,25	2,20	2,14	2,24	2,34	2,37	0,04	0,12

	Belgia	2,90	2,54	2,77	2,82	2,68	2,62	2,73	2,38	2,39	2,17	2,30	0,06	-0,58
	Włochy	1,77	2,53	3,12	2,59	2,58	2,97	2,38	1,97	1,93	2,12	1,99	-0,12	-1,45
	Niemcy	40,26	34,65	35,41	30,79	28,87	29,60	35,23	29,14	35,99	37,23	30,89	-10,87	-6,48
	Włochy	8,33	8,07	4,68	8,10	10,77	13,48	15,18	20,45	21,16	19,13	20,63	0,61	6,92
	Francja	9,21	9,54	11,85	16,52	13,93	10,48	8,75	8,08	8,01	7,87	11,29	0,72	0,92
7403	Czechy	0,66	0,40	0,13	0,25	0,20	0,39	0,42	0,53	0,66	0,65	0,81	0,14	0,62
	Litwa	0,00	0,01	0,01	0,01	0,02	0,03	0,01	0,01	0,02	0,35	0,07	0,04	0,04
	Bułgaria	0,65	0,16	0,20	0,20	0,26	0,16	0,16	0,33	0,25	0,21	0,17	0,01	0,00
	Słowacja	0,08	0,12	0,24	0,13	0,09	0,10	0,08	0,15	0,11	0,10	0,12	0,03	0,05
	Niemcy	47,49	37,99	36,42	35,36	36,46	39,30	39,38	42,10	46,71	48,23	37,46	-10,59	-7,73
	Słowacja	5,01	7,77	13,95	18,26	17,41	14,77	21,17	20,47	19,55	22,11	30,42	11,19	21,19
	Włochy	8,33	12,45	10,75	11,63	9,76	9,59	8,66	11,38	10,66	6,19	5,13	-1,50	-4,21
	Litwa	0,01	0,04	0,11	1,17	3,20	2,93	1,51	0,75	2,35	4,92	1,79	-7,83	-1,72
7404	Łotwa	2,13	1,92	2,21	2,05	1,22	1,31	1,57	1,45	1,49	1,96	1,42	-1,20	-0,02
	Belgia	10,82	15,34	6,93	2,01	1,12	0,66	0,40	0,84	1,12	1,53	2,05	0,04	1,61
	Austria	1,69	1,43	5,98	4,42	1,93	2,22	1,15	1,35	1,77	1,16	2,64	0,87	0,89
	Czechy	1,89	2,40	0,98	0,87	0,77	0,73	0,44	0,49	0,82	1,02	2,31	1,43	1,53
	Węgry	0,10	0,05	0,12	0,26	0,26	0,36	0,04	0,01	0,08	0,63	2,12	1,15	1,84
	Holandia	1,38	1,62	1,87	1,88	2,88	1,37	0,73	0,74	1,13	0,44	0,08	-0,20	-2,09
7406	Francja	45,54	36,88	44,60	54,65	57,04	51,38	47,53	65,46	78,47	78,76	68,23	-20,72	0,61
	Litwa	0,01	0,00	0,01		0,00	0,02	0,03	0,06	0,00	0,05	0,03	-0,10	0,02
	Niemcy	48,01	48,48	47,85	39,63	38,36	37,47	33,12	34,51	36,05	39,25	36,03	-2,92	-1,94
	Czechy	15,52	15,22	14,61	15,46	15,27	15,39	13,97	12,95	15,87	14,18	15,18	-0,40	-0,71
	Włochy	2,19	2,09	2,18	5,45	7,27	8,85	10,98	8,32	7,17	6,51	3,54	0,49	-6,36
	Dania	1,86	1,41	1,36	2,10	1,75	1,45	1,63	2,64	3,20	5,57	5,34	-0,81	4,00
7407	Węgry	4,92	3,35	3,25	3,09	3,23	3,30	3,10	2,79	4,89	4,34	7,28	3,61	4,06
	Litwa	1,34	1,54	1,33	1,55	1,34	1,61	1,52	1,35	1,99	2,54	2,19	-1,10	0,88
	Austria	0,45	1,49	2,83	4,59	4,33	2,32	10,07	10,31	2,62	2,50	3,27	0,95	0,89
	Estonia	1,37	1,62	1,95	1,86	1,63	1,63	1,52	1,42	2,23	2,31	2,57	-0,10	0,56
	Słowacja	3,28	3,76	3,43	2,72	2,71	3,04	3,31	3,53	2,25	2,03	2,33	0,17	-1,31
	Rumunia	0,58	0,62	0,83	1,22	1,57	1,92	1,42	1,55	1,80	1,84	2,15	0,55	0,68
	Czechy	38,86	37,92	39,01	39,07	35,62	33,75	37,64	30,71	31,62	32,11	32,54	1,06	-3,14
	Węgry	17,05	20,28	18,42	18,64	19,95	23,28	23,59	26,03	28,17	30,22	31,06	-0,34	7,56
	Niemcy	17,50	15,74	16,22	12,73	14,54	17,02	17,36	18,41	17,81	16,98	18,58	3,09	2,84
	Austria	4,76	4,25	2,89	2,76	4,66	3,92	3,06	5,95	5,05	4,50	3,04	-1,82	-0,67
7408	Słowacja	1,85	2,65	2,60	2,64	3,10	3,41	3,40	2,95	3,62	4,41	4,30	-0,44	0,64
	Rumunia	3,93	2,71	2,14	3,10	3,29	5,32	4,78	5,45	2,29	2,09	1,93	-0,12	-1,78
	Słowenia	1,14	1,46	1,99	2,04	2,08	2,05	1,99	2,45	1,91	1,68	1,54	-0,15	-0,56
	Estonia	0,00	0,00	0,00	0,23	0,50	0,36	0,46	0,35	0,21	0,35	0,76	0,41	0,44
	Włochy	0,33	0,90	3,47	2,11	1,66	1,21	0,09	0,63	0,61	0,23	0,23	-0,21	-2,18
	Hiszpania	0,35	0,05	0,51	0,00	0,30	0,00	0,00	0,00	0,01	0,17	0,00	-0,17	0,00
7409	Niemcy	14,03	21,11	46,01	35,20	27,71	29,96	41,01	33,69	26,78	18,50	13,63	-6,15	-24,62
	Czechy	6,68	6,41	9,93	9,35	10,90	9,55	11,22	11,35	12,93	10,43	12,30	0,94	3,49
	Finlandia	0,00	0,00	0,45	1,23	2,90	2,27	2,28	2,22	3,19	6,11	2,78	-4,37	0,66
	Słowacja	9,28	3,15	4,41	4,98	9,04	10,78	5,99	9,07	8,71	5,80	5,68	-0,61	-0,16
	Włochy	0,88	2,08	4,10	1,58	1,53	1,45	1,31	7,09	8,17	4,55	5,79	3,43	4,69

	Litwa	0,72	1,01	1,11	1,49	1,75	1,64	1,91	1,35	1,43	4,17	2,71	0,02	0,97
	Portugalia	0,35	0,43	6,17	0,23	1,84	2,72	4,47	4,92	3,28	3,68	2,01	-0,72	0,28
	Estonia	0,39	0,64	0,41	2,93	3,06	1,48	1,34	3,05	2,42	3,66	1,70	-1,51	0,87
	Węgry	0,24	0,51	0,34	1,20	1,37	1,65	2,15	2,14	2,65	3,52	5,17	0,72	3,93
	Dania	0,76	0,34	1,57	2,63	2,15	2,46	2,27	1,86	1,82	2,18	3,61	1,69	1,27
	Czechy	1,80	13,55	16,48	13,39	3,95	3,77	3,39	4,55	5,80	18,63	0,47	-14,06	-3,37
	Niemcy	5,08	1,08	3,18	3,46	11,24	0,92	8,08	4,48	2,07	6,32	0,31	-5,64	-1,37
	Dania	0,33	0,02	2,30	10,18	15,44	7,17	2,14	2,99	3,32	5,27	0,43	-5,06	-15,51
	Węgry	1,06	4,48	6,91	7,02	1,40	1,01	1,87	1,55	1,29	2,04	0,42	-2,26	-3,83
7410	Finlandia	0,80	0,72	1,23	2,69	4,08	1,41	0,74	2,10	0,99	1,46	0,47	-2,16	-3,96
	Rumunia	2,15	2,07	2,62	2,53	3,29	1,10	1,03	0,69	0,49	1,04	0,17	-0,86	-2,23
	Słowacja	1,25	1,34	2,08	2,75	2,33	0,87	0,69	0,90	1,34	0,76	0,09	-0,49	-2,05
	Szwecja	0,06	0,09	1,19	1,21	0,55	0,20	0,22	0,18	0,35	0,57	0,02	-1,82	-1,11
	Bułgaria	0,11	0,08	0,13	0,18	1,95	0,35	0,46	0,35	0,38	0,48	0,05	-0,48	-0,84
	Grecja	1,02	1,14	1,22	1,26	2,11	0,65	0,53	0,43	0,26	0,42	0,07	-0,34	-2,14
	Niemcy	52,40	40,74	32,30	45,02	42,80	49,11	55,17	52,69	46,72	44,62	52,08	3,99	-0,12
	Słowacja	1,78	1,97	4,78	1,41	1,83	1,83	1,24	2,01	6,72	9,24	4,69	-5,44	2,59
	Włochy	10,23	4,00	4,39	5,51	6,11	5,92	5,27	6,11	7,77	8,22	5,28	-4,27	0,18
7411	Holandia	1,58	0,95	0,63	1,42	0,78	1,03	0,79	2,13	1,92	2,97	2,24	-0,99	0,58
	Hiszpania	2,57	1,40	3,59	7,72	11,27	7,75	5,37	4,03	3,61	2,62	3,36	2,02	-4,12
	Czechy	5,79	28,24	26,85	4,47	4,78	4,49	6,53	4,80	3,50	2,34	1,25	-0,17	-1,84
	Francja	1,03	0,65	0,27	1,53	0,60	0,60	0,68	0,97	0,65	1,83	5,53	5,00	4,58
	Bułgaria	0,16	2,24	0,05	0,68	0,08	0,08	0,39	0,10	0,99	1,72	0,95	-0,62	0,89
	Dania	0,89	0,43	0,35	1,23	1,35	1,18	1,13	1,08	1,26	1,58	1,34	-1,08	0,18
	Niemcy	43,75	42,50	44,11	40,44	41,35	37,63	36,83	36,21	34,62	39,66	35,77	-2,08	-1,51
	Włochy	4,96	5,60	5,04	4,95	5,00	5,31	4,13	5,18	4,95	5,88	6,16	-0,64	1,08
	Czechy	2,73	3,16	3,69	3,68	4,05	4,26	3,78	3,97	4,61	4,77	3,83	-0,74	0,46
7412	Holandia	0,57	0,81	0,57	0,70	1,35	2,00	2,82	3,44	3,21	4,62	3,97	0,25	2,12
	Austria	4,63	4,58	4,50	5,09	3,66	5,33	6,83	5,82	6,31	3,50	4,08	-0,49	-2,60
	Hiszpania	2,77	4,60	1,85	1,87	2,35	3,70	2,73	3,41	3,17	3,26	3,08	-0,21	-0,57
	Dania	0,92	1,26	1,29	1,67	1,64	2,12	2,75	3,09	3,75	3,07	2,84	-0,16	0,11
	Szwecja	2,57	2,30	2,02	1,74	1,64	1,47	1,62	2,62	2,68	2,81	3,04	-0,67	1,82
	Węgry	0,78	0,96	1,12	1,24	1,52	1,81	1,92	2,01	2,17	1,93	1,87	0,45	0,37
	Słowacja	1,42	1,62	1,81	1,75	1,67	1,14	1,21	1,15	1,32	1,41	1,16	-0,19	-0,02
	Niemcy	25,87	29,92	34,04	22,75	17,16	30,05	28,84	25,05	25,73	25,61	44,94	20,25	20,45
	Czechy	4,37	11,18	16,32	14,88	8,65	10,35	10,64	10,08	10,30	11,94	7,04	-4,44	-4,41
	Belgia	0,35	0,54	0,41	0,29	0,48	0,65	0,69	7,79	7,87	8,86	7,36	-7,23	6,50
7415	Włochy	12,43	3,78	5,68	12,95	15,86	8,99	5,24	8,57	10,80	8,28	7,36	-2,94	2,34
	Francja	27,52	26,63	16,42	11,10	9,63	8,59	9,10	9,32	7,75	7,14	5,36	-1,40	-4,28
	Węgry	4,46	5,76	5,13	5,90	7,04	6,79	7,28	3,88	4,17	3,56	4,09	1,37	-4,07
	Słowacja	0,71	1,58	3,54	4,17	5,10	4,06	3,27	2,62	3,12	3,10	2,07	-0,85	-4,63
	Hiszpania	1,12	1,82	1,72	2,81	3,14	2,82	1,97	1,87	1,57	2,63	1,13	0,22	-2,74
	Rumunia	0,54	0,08	0,08	0,18	0,23	0,32	2,03	3,25	2,39	1,89	1,14	-0,85	0,81
	Austria	0,02	0,16	0,13	0,31	0,69	1,31	1,30	1,80	2,00	1,44	2,02	0,65	0,21
7418	Niemcy	48,25	62,18	67,07	65,10	65,79	62,30	51,39	52,28	34,96	29,05	29,17	4,49	-37,09
	Austria	1,43	3,34	2,37	3,23	4,55	5,30	4,16	4,95	3,02	3,09	3,35	0,87	-1,49

	Czechy	1,26	0,72	3,96	4,62	2,58	2,89	3,12	2,49	2,52	2,23	3,05	1,56	0,37
	Francja	0,10	3,30	3,53	4,12	2,78	2,63	2,43	2,75	1,98	2,00	2,95	1,35	0,22
	Rumunia	0,79	1,34	1,63	1,69	1,04	1,34	1,31	1,73	3,29	1,60	1,62	0,35	-0,07
	Włochy	0,12	0,38	0,25	0,34	0,39	1,17	2,04	3,78	1,23	1,07	1,68	0,73	1,05
	Słowacja	2,21	0,22	0,21	0,54	0,31	0,54	0,46	0,52	0,68	0,88	1,12	0,51	0,44
	Holandia	1,53	1,00	1,39	0,35	0,76	0,60	2,56	2,11	1,19	0,75	1,03	0,30	0,64
	Bułgaria	0,38	0,09	0,02	0,09	0,04	0,45	0,78	0,78	0,79	0,74	0,27	-0,25	-0,06
	Finlandia	0,19	0,40	0,15	0,16	0,07	0,07	0,27	0,51	1,34	0,68	1,35	0,78	1,25
	Niemcy	26,71	26,95	22,07	31,90	33,83	34,59	24,87	25,38	34,59	31,92	27,86	-6,26	-7,15
	Francja	30,45	27,63	21,02	20,77	17,98	15,29	10,48	9,18	12,39	11,17	15,83	3,52	0,17
	Słowacja	11,50	9,64	8,05	10,78	14,47	11,80	9,20	9,36	11,90	10,60	11,64	0,84	1,92
	Portugalia	0,61	0,08	0,15	1,55	1,16	1,53	1,01	1,69	2,99	6,92	4,25	0,39	2,52
	Włochy	0,74	5,85	6,45	0,27	1,37	1,65	22,30	22,70	4,65	4,94	6,00	0,71	4,29
7419	Czechy	4,10	3,91	2,20	1,51	0,53	0,85	0,88	0,74	1,64	2,58	1,03	-1,94	-0,08
	Belgia	3,18	2,19	1,47	0,75	0,70	0,13	0,79	2,15	2,11	2,15	2,25	0,01	2,14
	Holandia	5,07	4,88	3,16	2,10	2,05	2,32	1,45	2,17	4,10	1,68	2,35	0,94	0,06
	Austria	0,62	1,06	0,60	0,74	1,62	1,68	1,98	1,96	1,71	1,52	0,67	-3,39	-1,09
	Węgry	0,77	0,92	1,12	3,83	3,52	2,40	1,51	1,49	2,68	1,50	0,88	-0,42	-1,91
	Czechy	42,34	35,94	19,46	30,23	24,99	21,90	39,90	36,77	34,05	17,02	15,50	-2,47	-22,21
7502	Niemcy	23,41	4,43	12,53	7,51	17,21	19,46	13,24	10,64	18,27	10,56	6,80	-2,51	-12,97
	Słowacja	16,31	12,48	4,45	0,96	1,07	2,52	0,36	0,63	1,57	3,29	2,96	-0,64	1,06
7503	Niemcy	91,48	85,50	50,32	23,44	24,45	41,78	21,35	22,12	40,05	30,70	9,86	-14,06	-15,00
	Czechy	25,77	69,17	3,76	89,77	23,77	2,94	3,47	9,94	10,43	9,65	14,38	7,94	11,87
	Niemcy	11,44	0,59	15,14	2,83	4,26	0,21	5,12	16,97	6,20	2,72	0,46	-4,79	0,18
7505	Włochy	0,25		7,32	0,88	0,14	1,78	0,02	0,07	0,06	1,42	0,14	-0,69	0,04
	Węgry	0,02	0,01			0,16	0,14	1,46	0,35	0,39	0,69	0,48	-0,09	0,20
	Rumunia	2,03		0,07		10,20	1,15	6,76	13,58	26,99	33,55	27,50	10,23	25,95
7506	Czechy	0,60	1,27	0,04	0,02	0,86	0,47	0,91	0,63	3,19	1,88	0,55	-0,34	0,21
	Austria	5,42	13,85	2,23		0,17	0,32	0,31	1,22	10,51	0,63	0,02	-0,12	-0,24
	Czechy	0,04	22,03	67,74	58,28	27,58	28,15	45,11	57,28	61,77	65,62	67,15	-1,67	45,88
	Niemcy	0,88	1,06	0,52	0,01	0,10	0,00	0,00	2,31	5,42	7,94	9,37	5,38	9,37
7507	Słowacja	2,00	4,47	2,13	1,94	0,67	0,02	0,29	0,02	0,00	4,41	4,97	1,18	4,94
	Hiszpania	0,92	1,87	2,81	1,27	2,12	1,25	3,57	2,36	2,74	3,45	4,69	2,50	4,19
	Estonia	0,28	0,27	0,08	0,09	0,28	0,50	0,44	0,03	0,01	0,00	0,00	0,00	-0,63
	Niemcy	8,05	11,56	2,97	13,39	1,48	2,86	4,30	4,89	5,33	5,26	7,57	2,39	7,53
	Holandia	0,00	0,01	0,00	0,01	0,01	0,01	0,84	2,26	0,49	0,82	1,20	1,20	1,18
	Łotwa					0,00	0,00	5,74	1,60	0,00	0,36	0,00	0,00	0,00
7508	Czechy	18,51	27,81	0,88		0,04	1,84	0,01	0,03	0,03	0,28	0,02	-1,79	0,01
	Słowacja	30,04	17,01		0,02	0,02	0,03	0,02	0,02	0,33	0,02	0,03	0,00	0,02
	Litwa		0,00	0,00		0,01	0,00	0,02	0,02	0,02	0,01	0,01	-0,01	0,01
7601	Niemcy	39,33	37,26	36,10	32,30	35,16	32,40	31,40	34,04	35,82	40,83	31,81	-10,52	-0,27
	Czechy	22,52	23,04	23,63	29,86	24,91	30,36	35,66	28,09	24,12	17,91	26,32	7,70	-0,96
	Słowacja	7,01	6,31	5,04	5,28	4,22	4,56	5,03	6,88	8,08	8,17	8,97	0,40	3,78
	Włochy	2,53	2,53	4,68	5,00	6,80	5,29	4,18	6,63	5,37	6,91	5,46	-0,75	-0,16

	Węgry	10,55	10,13	10,80	6,35	6,36	8,04	6,94	3,55	4,77	4,91	3,67	-1,15	-6,98
	Austria	3,17	3,97	4,45	4,39	4,69	2,48	1,76	3,40	5,34	4,26	1,12	-3,30	-1,48
	Litwa	0,01	0,01	0,01	0,02	0,22	0,01	0,02	0,06	0,06	3,17	4,53	4,46	4,52
	Francja	0,99	1,73	0,94	2,22	2,11	1,69	1,70	2,05	2,78	2,98	1,20	-2,14	-0,67
	Słowenia	2,93	4,44	3,18	2,36	2,71	1,48	2,75	3,85	4,14	1,67	7,08	5,57	5,77
	Holandia	4,75	3,87	3,26	2,83	3,14	3,28	3,11	2,83	2,39	1,43	2,20	0,56	-1,30
	Niemcy	61,57	60,22	64,88	61,06	64,35	62,99	57,69	57,66	52,02	51,08	49,24	-0,18	-13,11
	Słowacja	0,21	0,35	1,00	0,64	0,59	0,56	0,36	1,55	5,73	7,20	3,18	-5,30	2,40
	Słowenia	2,30	3,76	3,24	3,67	3,66	3,09	2,07	4,65	7,76	5,58	6,08	0,36	2,98
	Austria	8,41	10,39	10,96	10,71	10,05	9,52	9,26	10,44	10,68	5,49	6,11	-0,20	-2,54
7602	Włochy	4,18	3,66	4,00	5,87	5,28	5,65	5,36	6,18	5,67	5,46	6,07	-0,07	-0,24
	Grecja	0,07		0,01		0,05	0,62	0,87	0,70	0,64	3,75	4,37	-0,05	3,86
	Rumunia	0,47	0,97	1,24	1,95	1,46	2,29	4,85	3,16	1,84	3,43	3,18	0,10	2,15
	Węgry	0,30	0,18	0,44	1,17	0,86	1,40	3,05	1,51	1,93	3,18	2,27	0,05	0,31
	Francja	2,85	6,83	4,82	2,55	4,07	3,17	4,43	3,32	3,23	3,12	4,42	1,85	2,05
	Czechy	4,06	1,88	2,45	3,03	3,39	2,75	2,67	3,10	3,31	2,50	4,31	1,54	1,86
	Rumunia		12,24	22,79	10,61	9,21	12,81	9,75	19,25	20,53	23,12	6,76	-16,59	-2,07
	Niemcy	27,59	18,88	17,36	8,56	3,31	5,20	10,03	12,90	10,11	13,16	31,34	11,81	26,98
7603	Czechy	11,38	1,54	18,35	6,25	7,14	4,46	10,32	1,84	4,08	13,09	16,02	8,28	13,24
	Austria	32,44	24,68	7,84	3,38	3,85	6,54	9,17	10,19	17,85	12,53	8,70	1,46	3,18
	Hiszpania	3,95	3,24	8,02	6,95	6,54	5,51	4,01	11,89	8,93	7,45	7,27	-3,42	0,77
	Francja	0,75	0,44	5,13	32,40	22,70	23,27	21,58	18,28	15,07	5,52	14,10	13,66	-14,55
	Irlandia	0,04	0,03	0,03	0,04	0,03	0,03	0,04	0,01	0,05	0,13	0,05	-0,12	0,03
	Niemcy	25,52	22,53	24,01	24,20	24,62	22,50	22,97	22,43	25,01	25,18	25,63	0,34	3,87
	Czechy	15,96	19,52	16,20	15,89	13,70	12,26	12,40	13,55	12,29	12,82	13,54	1,22	0,07
	Słowacja	12,07	13,65	12,74	10,77	10,07	9,17	8,30	8,23	7,33	7,09	7,57	-0,08	-1,33
	Belgia	4,52	4,31	3,52	4,22	4,84	5,73	6,48	5,74	6,90	6,66	5,38	-1,55	-0,48
7604	Litwa	3,80	3,30	3,75	3,88	4,33	4,62	4,62	4,84	4,35	4,92	4,92	-0,22	0,90
	Francja	2,00	2,45	2,91	2,96	3,39	4,26	3,64	4,12	4,85	4,24	3,89	-0,61	-1,21
	Włochy	3,91	3,37	3,68	4,75	3,89	3,34	3,06	4,18	5,05	3,94	5,31	1,59	1,68
	Węgry	5,91	5,63	5,68	6,80	5,97	6,22	6,01	5,70	4,81	3,77	4,63	0,89	-1,11
	Austria	5,60	4,95	4,62	4,29	4,58	4,71	4,69	3,49	3,32	3,34	2,66	-1,57	-2,08
	Rumunia	2,04	1,80	2,00	1,89	1,81	2,08	2,11	1,96	2,31	3,11	3,65	0,83	1,81
	Czechy	41,32	38,76	27,23	36,18	41,55	25,04	29,79	22,67	28,41	20,08	37,57	18,91	12,86
	Niemcy	26,98	25,35	23,38	16,88	11,61	12,76	14,62	26,20	18,88	19,35	17,46	-1,85	5,43
	Węgry	0,16	0,73	3,22	2,29	2,62	2,82	1,47	0,88	0,56	12,70	2,04	-9,59	-2,79
	Rumunia	1,28	0,22	7,02	0,29	0,30	1,86	4,91	9,61	12,05	10,07	2,36	-11,21	-1,45
7605	Słowacja	1,04	3,90	2,20	3,55	0,36	0,88	3,83	1,92	6,03	6,82	4,45	-3,16	2,60
	Włochy	6,35	4,66	6,86	6,17	17,11	12,81	10,73	10,15	6,98	5,02	9,74	5,88	-5,88
	Estonia	2,30	1,45	4,55	11,20	2,56	1,47	1,31	1,17	0,11	4,50	3,37	-1,56	2,85
	Belgia	0,04	0,01	1,37	0,12	1,24	2,74	2,37	1,07	3,84	2,85	0,00	-2,72	-3,00
	Chorwacja	1,50	1,26	0,13	0,24	0,47	0,31	0,48	2,49	1,41	2,18	1,08	0,27	1,02
	Szwecja	0,37	0,31	0,41	1,39	2,08	5,14	0,99	3,90	5,68	2,15	0,31	-0,24	-7,77
7606	Czechy	15,32	17,31	14,74	12,36	11,33	12,07	12,14	14,92	14,80	15,80	15,19	1,09	4,74
	Niemcy	22,18	23,47	26,17	26,79	30,28	25,18	26,12	21,63	17,56	15,71	17,52	3,66	-9,84
	Dania	3,07	2,61	3,88	3,95	3,00	3,06	2,37	3,07	3,21	4,47	5,24	-0,34	2,62

	Litwa	1,47	2,88	2,37	2,52	3,65	3,25	3,46	2,87	2,51	4,33	3,45	-1,24	0,13
	Węgry	3,77	4,05	4,73	4,08	3,94	4,25	4,79	4,81	3,82	4,18	3,88	0,01	-0,64
	Włochy	0,72	1,60	0,97	2,12	2,64	3,83	4,62	3,40	3,70	3,95	4,76	0,31	0,89
	Francja	6,15	7,40	7,54	4,25	2,87	3,69	3,92	3,85	2,76	3,60	4,44	0,35	1,06
	Bułgaria	1,06	1,12	1,77	1,78	1,75	1,78	1,96	1,83	2,24	3,20	2,73	-0,67	1,07
	Słowenia	1,48	1,52	1,26	1,34	1,32	1,58	2,37	2,17	2,65	2,47	3,06	0,50	1,30
	Słowacja	2,86	1,98	2,92	2,15	2,11	2,19	2,17	2,48	1,88	2,10	2,98	1,21	0,85
	Niemcy	13,14	16,21	17,02	16,55	17,05	20,27	23,43	22,64	23,56	22,46	22,02	1,27	2,46
	Francja	11,99	12,93	13,06	10,17	10,42	8,82	8,24	7,93	9,44	8,83	9,14	-0,09	-0,79
	Rumunia	2,03	4,11	5,23	6,56	7,64	8,19	8,75	8,12	5,51	6,03	5,83	0,12	-1,80
	Austria	1,82	1,56	1,68	1,27	1,29	1,46	3,01	4,21	4,80	5,07	3,88	-0,18	2,38
7607	Czechy	9,96	11,75	8,31	12,76	6,47	5,03	5,27	4,21	3,83	3,99	5,15	0,16	0,69
	Węgry	1,55	2,77	4,72	4,84	5,07	5,77	5,31	4,96	5,45	3,52	3,05	-0,73	-2,34
	Hiszpania	5,10	4,89	5,06	3,51	3,82	3,47	3,74	3,21	3,41	3,29	3,32	0,12	-0,14
	Holandia	3,65	0,48	0,44	0,67	1,01	1,65	2,40	2,80	2,89	3,28	3,61	0,67	1,84
	Słowacja	2,58	2,97	2,12	1,61	1,64	1,96	2,67	2,26	2,75	3,04	3,32	0,18	1,40
	Szwecja	0,96	1,34	1,45	1,42	1,55	2,07	2,29	2,47	2,79	2,31	2,00	-0,94	0,21
	Włochy	24,39	18,30	17,65	12,76	27,38	40,78	44,89	45,41	47,84	56,86	49,33	-9,38	11,64
	Niemcy	28,97	24,11	32,19	30,29	18,98	17,48	17,99	17,04	17,02	12,97	16,13	3,35	-0,50
	Bułgaria	0,07	0,12	2,14	1,91	0,63	0,05	0,11	0,43	2,15	4,76	3,24	-2,09	3,19
	Czechy	0,91	2,53	3,57	6,06	4,96	4,76	3,96	3,34	3,34	3,75	7,79	5,09	2,91
7608	Holandia	2,47	3,79	5,70	5,17	3,53	3,44	2,45	2,27	2,74	3,67	4,17	0,57	0,51
	Rumunia	3,82	7,93	11,51	12,28	11,04	5,23	4,16	3,56	3,15	1,72	1,90	0,53	-3,66
	Słowacja	0,52	0,37	0,61	0,69	1,87	4,07	4,02	3,91	4,04	1,19	2,26	1,37	-1,76
	Austria	2,88	0,32	0,75	2,74	2,69	0,78	0,58	4,14	2,67	1,02	0,43	-1,34	-0,56
	Litwa	1,59	0,87	1,02	1,06	1,20	1,00	1,08	0,95	1,06	0,66	0,82	0,14	-0,12
	Francja	0,84	0,58	0,92	1,04	0,91	0,66	0,81	0,57	0,53	0,43	0,20	-0,20	-0,45
	Niemcy	55,10	64,18	53,99	38,48	32,87	33,40	39,54	40,79	39,10	48,15	54,35	9,74	20,15
	Francja	0,16	0,16	1,10	5,82	5,57	4,92	4,56	7,00	10,02	9,36	2,45	-8,72	-2,08
	Austria	8,06	9,87	11,06	11,20	8,14	6,41	9,66	15,71	12,53	6,30	0,18	-6,62	-4,34
	Czechy	6,10	2,03	1,67	1,64	2,26	3,27	2,64	2,93	2,99	3,25	2,70	-0,42	-0,46
7609	Finlandia	0,00	0,00	1,03	4,40	3,61	3,35	2,66	3,10	2,22	2,61	1,71	-3,58	0,17
	Włochy	7,09	4,59	4,70	1,98	1,77	2,07	3,57	2,93	2,73	2,31	0,79	-1,92	-1,15
	Rumunia	0,14	0,20	0,54	0,26	0,62	0,94	1,71	1,58	2,04	1,88	1,22	-0,63	-0,48
	Węgry	3,75	2,05	0,83	0,87	0,83	0,95	1,19	1,14	1,05	1,52	1,14	-0,37	0,04
	Słowacja	0,90	0,99	0,85	0,55	1,12	1,40	1,97	1,65	1,21	1,37	2,37	1,23	0,81
	Litwa	0,39	0,61	0,39	0,54	0,40	0,45	0,76	0,77	0,86	0,89	0,69	0,16	0,10
	Dania	41,88	3,47	3,94	28,88	31,71	58,17	13,67	4,48	3,49	15,17	6,02	-14,26	-73,89
7611	Niemcy	3,54	1,70	5,36	14,08	0,94	25,78	49,16	37,48	49,60	8,69	51,60	50,22	44,99
	Litwa		0,09			0,20	2,46	4,94	9,44	7,79	7,54	9,17	6,05	7,77
7612	Niemcy	33,89	29,10	20,36	18,92	17,76	16,30	17,65	12,61	11,23	18,01	10,38	-8,36	-4,52
	Finlandia	0,29	0,14	0,78	0,73	0,85	1,46	2,06	3,78	9,93	11,27	5,81	-6,80	3,95
	Czechy	4,54	7,44	7,69	14,61	18,30	22,34	23,21	16,39	11,12	9,25	11,98	2,68	-9,11
	Słowacja	1,94	3,21	4,51	8,82	13,50	10,31	8,93	9,04	9,05	7,40	9,20	1,96	-3,81
	Węgry	9,03	9,99	11,35	14,95	6,14	2,72	1,46	5,27	7,88	5,06	5,14	0,45	3,51
	Holandia	10,86	14,99	15,60	10,97	11,41	10,87	4,44	2,99	7,73	4,84	3,21	-1,57	-6,20

	Szwecja	0,03	0,07	0,16	0,06	0,18	3,48	3,57	4,52	4,45	4,64	2,11	-4,16	-1,57
	Austria	5,41	4,28	2,88	3,09	3,97	2,68	3,05	8,56	4,45	4,25	5,58	1,78	3,03
	Dania	3,81	3,08	5,23	3,29	3,87	4,12	4,43	4,80	4,51	4,17	2,60	-1,31	0,00
	Estonia	0,59	0,36	1,81	0,86	1,72	2,36	2,09	1,24	4,17	3,63	6,93	3,06	4,26
	Włochy		0,04	0,06	0,01	0,27	0,11	0,01	0,06	0,03	1,79	0,07	0,03	-0,22
7613	Niemcy	23,86	6,07	23,08	27,12	21,17	4,11	4,14	3,19	0,56	1,59	0,33	-0,63	-2,42
	Belgia	13,99	0,19	0,26	3,68	3,66	13,25	11,39	2,67	0,21	0,16	0,10	0,05	-14,43
	Holandia	0,68		0,33	1,36	7,22	4,52	11,63	10,39	7,91	0,15	0,08	-0,54	-8,12
	Czechy	0,30	3,33	1,37	3,01	7,36	3,63	11,58	27,96	36,54	36,20	0,00	-25,75	-9,46
	Szwecja	12,96	8,56	58,27	55,45	61,46	56,56	33,62	32,21	23,24	20,00	31,74	9,60	-18,08
7614	Holandia			0,07	0,01	2,89	1,70	1,92	7,87	19,40	18,91	27,85	11,05	22,74
	Słowacja	0,04	0,17	0,18	0,15	0,12	3,28	0,11	0,04	10,49	8,51	14,64	-11,84	8,50
	Niemcy	0,05	0,66	3,32	2,72	10,24	12,19	27,84	15,35	0,59	6,97	12,60	11,49	-1,06
	Francja		1,75	3,53	4,67	0,75	0,12	0,45	0,32	0,27	0,39	0,32	0,27	-0,42
	Niemcy	43,95	45,00	42,30	43,03	39,81	40,90	41,11	38,51	36,72	36,94	37,14	0,51	-1,96
	Francja	5,00	5,86	5,57	6,06	6,73	6,36	5,80	6,47	7,11	8,23	7,19	-0,65	2,14
	Holandia	3,06	3,90	5,19	4,43	5,16	5,19	8,78	7,41	7,00	5,44	3,59	-2,21	-2,92
	Czechy	7,15	9,11	10,98	4,74	4,65	4,45	3,87	4,88	4,46	5,02	5,31	0,10	0,47
7616	Węgry	3,11	2,54	5,38	3,05	3,46	3,31	2,69	4,14	5,25	4,50	6,12	1,01	3,29
	Austria	2,40	2,68	3,55	4,36	3,98	3,86	3,94	4,41	5,04	4,27	4,71	0,38	0,11
	Słowacja	1,71	3,05	2,00	1,65	1,93	2,49	2,53	3,58	4,30	3,77	4,17	0,38	1,63
	Belgia	2,00	1,58	1,80	2,82	2,52	2,62	3,01	3,43	2,73	3,11	3,04	0,11	0,26
	Szwecja	4,65	4,49	3,74	4,99	3,71	4,27	3,44	2,60	2,28	2,56	2,96	0,45	-1,74
	Hiszpania	0,34	0,69	0,81	2,06	2,24	1,84	1,54	1,40	1,43	1,92	1,87	-0,35	0,66
	Czechy	42,66	53,65	62,19	59,81	49,27	63,03	48,87	54,91	53,49	51,08	49,63	-1,49	-17,48
	Niemcy	27,50	10,21	8,83	14,56	27,56	7,27	17,11	18,22	16,87	19,11	11,42	-5,46	4,68
	Austria	2,29	5,22	9,02	9,25	11,03	10,51	10,98	12,33	13,14	11,19	14,45	1,46	5,06
7801	Hiszpania		2,10	0,04	2,60	0,70	3,72	6,13	3,80	3,20	4,39	5,41	0,99	2,67
	Rumunia	1,00	0,61	0,48	2,51	1,22	2,96	0,86	0,53	2,63	4,08	0,22	-5,39	-0,69
	Włochy	1,23	1,10	1,50	4,45	3,83	1,40	2,73	1,61	0,77	2,09	0,28	-0,48	-1,07
	Belgia	0,29	0,29	0,04	0,23	0,36	1,16	1,46	0,71	0,80	0,94	0,55	0,02	0,08
	Grecja					0,30	1,47	1,62	0,45	1,68	0,60	0,42	-0,16	-1,73
7802	Czechy	32,90	3,87	13,28	16,22	43,32	39,66	47,12	65,10	73,88	72,08	72,46	13,87	26,28
	Niemcy	3,94	5,90	1,61	2,79	0,90	0,78	0,87	0,49	2,03	19,19	23,88	-13,43	23,64
	Belgia	0,00			2,10	0,37	6,31	4,37	1,14	3,27	6,01	3,66	-0,44	-1,53
	Niemcy	70,68	51,42	0,30	1,19	37,71	66,18	72,06	73,11	66,80	61,18	65,62	17,29	-13,54
	Holandia	4,59	12,06	0,88	1,54	6,36	12,55	10,16	10,82	14,84	14,57	23,71	5,64	13,33
7804	Czechy	0,93	1,83	95,26	69,25	0,40	1,07	1,12	2,26	6,67	3,98	0,95	-1,04	-0,13
	Słowacja	0,08	0,61	0,04	0,08	0,31	0,71	0,56	0,30	3,21	1,54	0,74	-1,07	0,17
	Francja	0,00	0,35	0,14	0,22	0,30	0,96	0,02	0,06	1,43	1,14	1,37	-0,27	0,66
	Łotwa	0,07	1,00	0,05	0,01	0,42	0,51	0,18	0,54	0,71	0,71	0,22	-0,85	-0,05
	Litwa	2,39	0,90	0,13	0,15	0,42	0,98	0,75	0,70	0,22	0,66	0,32	0,09	-0,36
	Estonia	0,05	0,30	0,02	0,02	0,31	0,26	0,25	0,34	0,41	0,40	0,49	0,29	0,48
7806	Niemcy	34,32	26,42	28,61	29,28	30,19	36,25	34,56	30,54	32,38	34,12	30,67	0,81	-3,65



	Francja	18,19	21,11	20,43	19,25	20,29	22,39	23,01	26,75	25,94	28,94	29,73	-2,30	5,73
	Belgia	10,40	9,05	7,44	9,00	8,84	8,14	10,27	9,95	9,33	9,55	6,38	-3,90	-1,96
	Hiszpania	3,06	5,96	9,54	8,44	4,93	7,70	5,18	4,97	4,34	5,58	3,42	-2,92	-4,42
	Dania	3,84	4,96	5,21	4,47	5,99	5,12	5,80	7,12	4,13	3,39	2,66	-1,11	-2,65
	Czechy	2,14	2,74	2,24	1,10	1,08	0,90	0,92	0,99	0,64	1,23	1,30	0,28	0,48
	Holandia	3,93	4,27	3,45	3,69	4,24	3,38	3,44	3,49	3,68	0,87	0,35	-0,53	-4,13
	Litwa	0,10	3,55	0,02	0,02	0,04	0,04	0,06	0,04	0,10	0,47	0,12	-0,13	0,09
	Włochy	0,79	2,11	3,28	2,41	4,68	0,47	0,37	0,29	0,24	0,32	0,11	-0,05	-0,05
	Słowacja	2,37	0,20	0,05	0,06	0,07	0,09	0,10	0,03	0,06	0,13	0,09	0,01	0,01
7901	Niemcy	23,15	27,41	32,13	33,40	33,44	36,03	36,25	33,32	30,05	29,09	27,47	0,65	-8,90
	Słowacja	21,94	19,73	18,20	23,93	25,37	15,81	17,06	18,96	26,09	17,00	21,59	5,66	5,64
	Austria	4,61	7,30	12,28	6,85	6,61	11,36	8,24	8,18	5,12	11,90	7,49	-3,21	-4,90
	Czechy	27,98	21,67	11,11	12,37	10,27	11,09	12,22	11,77	11,55	10,08	13,97	4,43	0,72
	Włochy	9,76	10,03	7,55	3,78	4,78	3,96	3,20	2,38	5,58	8,78	10,16	-1,34	6,80
	Belgia	0,08	0,02		0,20	0,51	0,51	0,61	3,14	3,32	4,98	0,37	-6,95	-0,38
	Węgry	2,89	4,31	6,42	7,46	7,71	7,94	10,39	6,26	3,81	2,31	3,17	0,67	-5,12
	Rumunia	1,63	2,32	2,34	2,84	1,48	1,36	2,42	2,89	2,33	2,02	1,44	-0,91	-0,15
	Francja	1,71	1,96	1,43	1,72	2,05	3,45	1,08	1,32	2,98	1,71	1,73	0,80	-0,16
	Chorwacja	0,16	0,19	0,28	0,27	0,81	0,46	1,07	1,27	1,37	1,46	1,55	-0,32	1,11
7902	Słowacja		56,88	42,38	43,08	43,01	32,93	27,66	25,91	29,48	43,07	32,29	-15,51	-5,82
	Włochy	2,91	1,39	29,84	29,95	30,75	43,07	38,42	30,18	35,55	27,91	34,36	5,08	-8,03
	Austria	1,30	1,09	0,55	0,83	2,40	3,27	11,05	15,54	6,77	7,06	10,20	8,63	5,15
	Niemcy	36,70	17,05	10,56	4,35	3,80	9,85	6,01	8,57	8,35	3,13	2,14	0,41	-5,19
	Holandia	0,59	1,52	0,59	0,36	0,52	0,20	0,22	0,63	0,79	0,66	0,37	-0,97	-0,06
7903	Holandia			1,33	0,27	4,03	17,91	28,22	42,38	46,20	59,19	17,80	-58,93	-4,09
	Włochy			11,20	18,13	19,52	23,39	20,61	6,94	13,67	9,01	22,06	17,48	7,82
	Czechy	16,26	31,41	12,66	24,60	3,47	4,39	2,32	2,26	4,35	4,69	8,56	3,45	6,33
	Niemcy	31,77	28,07	23,43	4,00	1,65	0,91	0,47	0,30	10,06	1,24	1,88	0,13	0,91
	Grecja	0,80			0,07		0,22	0,04	0,12	0,04	0,96	1,56	-0,45	1,36
	Belgia	13,80		8,66	20,97	27,00	13,54	7,28	1,87	0,01	0,95	1,67	0,47	-24,69
	Litwa	0,01	0,58	3,99	3,39	0,01	0,03	0,00	0,01	0,03	0,21	0,24	0,08	0,21
	Dania	6,23	4,33	2,98	0,93	0,35	0,44	0,08	0,03	0,07	0,20	0,12	-0,64	-0,27
7904	Niemcy	5,28	2,86	17,88	13,72	11,25	8,84	10,77	8,82	8,00	19,92	18,95	8,41	13,93
	Włochy	0,47	1,25	5,48	3,25	10,04	9,00	4,20	12,61	9,83	10,31	5,38	-7,21	-6,16
	Czechy	65,96	62,02	9,32	12,38	3,41	3,80	5,51	11,82	7,52	8,92	14,01	6,00	10,70
	Portugalia	0,33	0,92	4,68	7,13	5,22	6,18	11,21	10,10	24,37	7,55	13,31	7,37	6,40
	Francja	0,85	1,28	8,99	4,98	3,63	4,99	3,76	3,19	3,35	3,49	2,64	-5,82	-0,15
	Słowacja	20,97	21,10	0,94	0,87	1,31	1,29	1,61	0,91	2,30	1,34	3,02	2,81	0,82
	Niemcy	34,70	37,98	48,71	54,33	44,41	55,61	55,59	52,89	42,67	38,92	46,76	21,95	-13,19
7905	Litwa	2,59	2,45	2,18	1,40	1,88	3,87	2,89	2,29	8,46	25,15	3,94	-52,07	-0,10
	Francja	26,20	28,03	22,03	16,65	13,44	1,84	4,74	10,39	7,31	7,18	11,29	4,59	9,61
	Austria	2,87	3,66	4,40	7,10	10,63	9,69	8,46	7,32	1,93	3,97	7,96	6,49	-2,43
	Czechy	1,06	1,75	2,51	2,29	3,42	3,19	2,78	4,28	7,93	3,54	5,33	3,38	2,71
	Słowacja	0,79	1,04	0,69	0,93	1,17	1,17	1,24	1,37	2,66	2,44	1,81	0,90	0,88
	Włochy	2,89	2,27	1,53	1,64	4,53	1,68	1,90	1,55	3,53	2,03	1,08	-0,20	-1,14



	Rumunia	0,29	0,18	0,20	0,01	0,04	0,29	0,81	0,46	2,49	1,87	2,95	2,40	2,81
	Łotwa	2,46	1,19	1,37	0,36	1,28	0,43	1,83	2,47	2,36	0,90	3,86	3,39	3,73
	Niemcy	26,50	29,91	31,82	29,85	29,93	27,71	33,22	32,60	30,90	20,76	14,62	-0,79	-6,86
	Francja	1,91	2,76	9,90	13,86	10,00	11,38	9,31	12,45	18,26	17,00	19,89	0,86	6,95
	Holandia	0,19	0,93	11,63	16,00	19,69	21,46	17,67	13,58	1,47	15,37	22,90	7,96	1,50
	Czechy	28,66	44,31	13,95	11,77	13,14	10,97	11,21	11,13	13,25	11,55	14,43	1,70	0,68
7907	Rumunia	1,19	1,60	5,41	5,90	4,82	5,64	4,72	4,84	5,45	4,29	4,32	-0,15	-3,71
	Włochy	1,31	1,05	5,26	0,37	0,30	0,20	1,48	2,80	3,41	3,09	2,05	-1,35	1,59
	Estonia	0,07	0,09	0,57	1,21	1,05	1,64	2,30	2,35	2,94	2,61	1,36	-1,21	-1,13
	Litwa	0,31	0,49	1,52	1,36	1,04	1,52	1,73	1,53	1,98	1,95	0,97	-0,89	-0,74
	Belgia	0,40	0,41	4,63	3,02	2,94	3,36	2,02	3,97	2,76	1,65	1,36	0,01	-0,70
	Austria	0,48	0,87	0,78	0,25	0,34	0,64	0,93	1,23	0,85	0,63	0,86	0,28	0,31
	Niemcy	20,71	19,82	4,58	0,22	0,17	0,05	18,59	29,72	35,12	30,53	38,92	11,23	38,86
	Czechy	6,19	1,42	2,27	0,70	0,48	0,24	1,07	1,44	1,48	4,46	2,70	-1,03	2,42
	Węgry	12,23	22,02	8,16	1,56	6,52	2,48	23,44	22,36	6,65	1,36	1,46	0,73	-1,09
	Francja	0,72	8,87	11,12	1,07	0,05	0,13	3,34	3,27	3,69	1,24	2,91	1,67	2,44
8001	Słowacja	15,17	12,74	7,99	5,42	4,78	3,30	1,11	1,04	1,41	0,85	0,42	-0,41	-3,03
	Włochy	0,10	0,47	0,90	0,26	0,21	0,10	1,55	1,94	2,09	0,83	1,84	1,29	1,75
	Holandia	0,04	0,04	0,05	0,10	0,04	0,02	0,15	0,28	0,96	0,80	4,35	4,35	4,33
	Dania	0,01	0,01	0,03	0,01	0,01	0,00	0,88	1,17	0,71	0,60	1,05	0,80	1,05
	Grecja	0,05	0,10	0,15	0,08	0,07	0,01	0,15		0,20	0,58	0,60	0,33	0,59
	Łotwa	12,31	6,51	0,70	2,03	0,73	0,58	0,70	0,35	0,46	0,52	0,51	0,51	-0,02
	Francja	7,87	4,14	6,61	7,77	10,25	6,75	13,49	14,94	23,88	21,22	13,29	-4,78	3,73
	Dania	8,21	6,90	3,57	4,68	5,14	4,26	6,07	13,33	16,82	20,51	8,24	-10,88	4,62
8003	Belgia	3,18	2,71	3,14	1,67	1,37	1,72	3,29	9,95	10,48	12,99	9,56	-6,16	8,09
	Hiszpania	0,62	1,41	0,68	1,46	0,96	0,77	1,20	2,74	4,42	8,93	1,43	-2,69	0,53
	Niemcy	23,27	18,60	23,22	30,14	38,26	31,98	30,70	23,74	6,28	6,09	10,55	-0,66	-21,57
	Rumunia	0,04	0,08	0,06	0,05	0,18	0,05	0,05	0,13	0,15	0,42	0,19	-0,21	0,16
	Łotwa	0,32	0,03	0,84	0,29	0,02	0,06	0,04	0,08	0,16	0,41	0,14	-0,08	0,14
	Portugalia	0,01	0,02	0,00	0,00	0,00	0,02	0,03	0,02	0,04	0,38	0,31	0,26	0,29
	Litwa	0,02	0,02	0,03	0,01	0,29	0,03	0,11	0,14	0,18	0,36	0,38	0,02	0,32
	Słowacja	1,57	0,63	0,40	0,26	0,11	0,02	0,06	0,08	0,04	0,30	0,05	-0,80	0,03
	Niemcy	0,00	0,90	51,95	90,10	11,93	4,00	16,06	9,63	16,42	19,52	36,20	4,25	33,18
	Włochy		0,00	0,01	0,01	1,30	0,23	0,87	2,72	7,81	7,67	0,51	-0,33	0,46
8007	Rumunia	0,02	0,06	0,57	0,23	12,73	13,08	5,89	0,15	4,86	3,63	1,65	-8,85	-2,87
	Austria		0,00	0,06	0,04	0,64	0,15	4,40	1,29	2,28	2,48	1,70	-1,84	1,62
	Hiszpania		0,00	0,01	0,02		0,48	0,40	0,42	0,99	1,70	0,21	-0,40	0,19
	Czechy	8,63	7,96	1,33	1,88	16,14	14,50	6,16	0,33	8,19	1,16	1,93	0,32	1,49
	Grecja		0,02	0,06	0,05	0,12	0,22	0,00	0,00	0,02	1,08	19,45	19,36	19,12
	Słowacja	0,14	0,38	1,70	0,21	14,99	6,45	2,05	0,03	0,47	0,72	1,83	1,10	1,82
	Holandia	26,99	25,79	35,71	0,00	0,01	0,06	0,88	0,21	0,29	0,69	0,85	-0,11	0,64
	Czechy	30,92	14,75	32,76	51,07	55,41	45,98	23,18	58,08	63,83	69,05	57,66	3,66	28,98
	Niemcy	36,42	69,57	50,46	39,65	35,36	36,72	49,49	29,01	22,93	22,27	34,37	5,58	-17,34
	Włochy	0,30	0,83	3,32	0,00	0,52	4,29	8,40	4,31	6,29	3,32	3,50	-2,62	-1,01
8101	Finlandia						0,00		0,00	0,00	0,02	0,01	-0,05	0,00

	Hiszpania	0,03	0,09	0,21	0,04	0,01	0,01	0,03	0,03	0,03	0,01	0,02	0,01	-0,01
	Słowacja	0,00			0,00	0,00	0,00	0,00	0,01	0,00	0,01	0,00	-0,01	0,00
	Francja	0,05	0,49	1,40	0,49	0,25	0,30	0,60	0,13	0,02	0,01	0,00	0,00	-0,52
8102	Niemcy	19,11	9,69	13,15	3,36	36,75	27,16	4,39	34,69	31,56	44,45	45,62	33,71	-0,06
	Czechy	60,12	77,96		2,88	1,19	7,43	0,02	2,38	3,66	27,40	23,45	-0,12	7,00
	Węgry	26,05	26,21	47,43	50,60	46,98	34,92	19,73	21,72	49,32	44,64	55,73	16,55	21,34
	Niemcy	20,57	11,86	9,83	11,15	9,79	17,70	17,63	21,33	16,32	22,03	14,01	-7,76	-8,19
	Czechy	36,89	26,80	28,79	24,85	32,73	23,46	24,10	21,62	22,31	21,25	10,62	-10,87	-7,69
8104	Słowacja	2,04	1,88	2,26	2,52	2,70	2,32	13,62	12,37	2,60	5,15	2,54	-5,32	0,50
	Austria	0,00	7,01	2,28	2,46	1,67	0,88	2,13	1,60	1,33	1,16	0,93	-0,71	-0,02
	Rumunia	2,46	17,25	0,62	1,19	1,00	5,03	3,91	2,92	2,01	1,00	0,02	-1,96	-4,04
	Bułgaria	0,00	0,09	0,42	0,00	0,00	0,00	1,32	4,15	0,50	0,99	0,64	-0,85	0,63
	Francja	0,00	1,05	1,94	1,20	1,45	0,99	0,63	0,94	0,57	0,89	1,42	0,03	0,14
	Dania	0,37	1,06	0,92	0,68	0,58	1,03	0,57	0,71	0,40	0,69	1,05	0,49	0,33
8105	Słowacja	0,24	0,13	0,03	0,11	0,13	0,41	0,28	0,29	0,30	0,17	0,05	-0,21	-1,32
	Niemcy	0,25	3,15	16,40	9,45	8,78	8,92	7,26	21,86	20,17	16,30	13,18	-0,22	6,91
	Włochy			0,03		0,02	0,10	0,00	2,40	8,10	9,61	9,53	0,97	9,45
	Austria		1,41				0,07	0,02	0,07	0,04	8,11	0,07	-0,13	0,03
	Francja	27,25	18,76	6,29	1,81	3,91	4,60	7,72	3,51	3,05	3,17	1,93	-1,12	-3,51
8108	Holandia	2,44	1,16	0,02	0,69	0,21	0,78	0,15	0,35	1,16	0,96	0,62	-0,70	0,08
	Czechy	3,96	2,38	10,28	5,60	0,95	1,07	0,94	0,68	0,76	0,73	0,39	-0,07	-0,43
	Estonia		0,00	0,00		0,00	0,40	0,28	1,32	0,82	0,57	0,01	-0,63	0,01
	Hiszpania	0,03	0,02	0,17	0,10	0,14	0,28	0,19	0,04	0,20	0,55	0,26	0,22	0,03
	Węgry	0,03			0,01	0,16	1,61	1,34	0,53	0,11	0,24	0,21	-0,24	-2,21
8111	Czechy	36,58	50,37	14,96	16,93	8,28	10,27	26,77	15,29	2,05	12,27	27,43	12,00	7,21
	Niemcy	59,75	58,50	52,72	51,78	60,92	61,20	51,78	24,88	24,97	18,61	5,04	-11,22	-35,37
8112	Belgia	0,26	0,22	0,21	0,01		0,44	16,87	14,71	10,05	13,44	7,42	-7,49	6,34
	Francja	0,01	0,05	0,00	0,03		0,02	0,00	0,16	6,31	0,19	2,59	2,56	2,55
	Austria			0,27			4,76	0,00	0,00	0,00	0,01	0,01	0,00	-11,70
8113	Niemcy	32,28	91,78	97,64	52,16	6,98	84,99	27,71	23,28	57,94	59,90	82,51	4,81	4,83
	Holandia	22,97	6,44	1,81	0,03	12,94	11,65	28,08	59,28	26,79	29,25	17,46	-4,80	-0,77
	Niemcy	28,84	41,91	52,36	48,19	49,21	46,70	44,14	44,63	44,24	41,47	37,65	-5,87	-7,28
	Włochy	3,81	2,87	3,34	7,09	8,65	10,90	7,99	8,40	8,07	7,28	6,66	-0,82	-4,92
	Węgry	2,51	1,88	1,84	2,37	2,95	4,02	5,92	4,31	4,63	5,90	7,61	4,16	3,73
	Hiszpania	0,53	3,05	4,54	4,23	4,15	4,27	5,09	4,90	5,33	5,52	5,05	-0,59	0,37
8301	Francja	3,25	2,24	1,27	2,07	1,95	2,02	2,15	2,59	4,73	5,25	7,08	1,90	4,77
	Czechy	12,10	10,57	7,63	7,46	7,57	7,15	5,60	5,89	4,70	5,07	6,13	0,78	-1,59
	Słowacja	10,60	9,63	7,46	6,60	5,00	5,02	4,62	4,36	2,68	3,28	6,88	3,52	2,03
	Holandia	2,38	2,05	1,64	1,34	1,66	1,58	2,44	3,66	3,07	3,27	1,86	-1,88	0,44
	Rumunia	0,60	0,70	0,70	0,69	0,90	1,04	1,68	1,61	1,84	1,69	1,36	-0,33	0,42
	Austria	0,11	0,23	0,16	0,29	0,35	0,41	0,87	1,08	1,12	1,02	0,78	-0,29	0,45
8305	Niemcy	22,26	38,09	39,76	33,31	34,24	28,02	29,71	25,80	26,64	29,66	25,14	-3,80	1,56
	Litwa	10,82	10,07	10,93	11,63	12,54	10,23	10,70	11,40	13,41	12,54	12,27	0,17	1,23
	Rumunia	6,57	6,20	8,91	8,88	10,96	11,86	10,65	10,65	14,22	11,89	13,27	0,63	1,09

	Czechy	3,22	3,10	4,28	5,45	5,96	4,24	4,99	4,61	4,00	5,20	4,50	-1,05	-1,04
	Węgry	1,81	2,03	2,08	2,09	2,39	2,33	2,04	2,24	2,79	3,20	2,43	-2,17	-0,56
	Słowacja	3,66	3,47	2,76	1,68	1,72	1,15	1,37	2,19	2,91	2,22	3,22	0,78	1,79
	Hiszpania	0,46	0,52	0,53	0,26	0,45	0,62	0,67	0,96	1,29	1,88	2,62	0,89	2,10
	Francja	1,17	1,07	1,49	0,93	0,88	1,25	1,32	1,85	1,52	1,79	2,14	0,39	0,94
	Łotwa	2,65	2,31	1,66	1,70	2,15	1,67	1,95	1,84	1,98	1,78	3,08	1,15	1,37
	Austria	0,73	1,21	1,00	1,24	1,33	1,36	1,71	1,61	1,25	1,32	1,99	0,56	0,91
	Niemcy	40,46	41,93	35,25	33,86	34,83	31,45	25,55	25,48	25,41	25,44	26,13	-1,55	-9,46
	Francja	0,68	0,75	4,86	5,57	4,15	4,87	12,85	11,08	9,45	8,67	6,03	-2,00	2,30
	Austria	5,23	4,83	5,03	3,96	4,70	3,60	3,15	3,13	3,26	3,23	3,25	0,08	-1,71
	Holandia	3,84	4,97	6,79	4,17	2,37	2,45	2,29	2,42	2,27	2,20	2,39	-0,13	-0,53
8306	Belgia	2,13	3,22	3,11	4,07	3,74	3,65	2,39	1,89	2,13	2,12	2,82	0,52	-2,82
	Czechy	4,91	5,08	4,53	3,91	5,31	2,98	1,29	1,33	1,67	1,74	1,87	0,01	-1,59
	Dania	0,31	0,34	1,07	1,95	1,64	1,39	1,09	1,05	1,16	1,10	1,03	-0,05	-0,73
	Szwecja	0,92	0,89	2,80	2,85	1,81	1,57	1,12	1,09	1,13	1,09	0,99	-0,10	-0,86
	Włochy	0,91	1,12	1,59	1,23	1,31	1,44	1,05	1,10	1,05	0,93	1,23	0,38	-1,08
	Słowacja	3,48	3,48	3,09	3,00	3,15	1,83	0,75	0,50	0,71	0,80	0,86	0,13	-1,88
	Niemcy	48,08	47,18	46,65	32,42	28,84	25,87	24,67	18,21	21,21	23,73	32,44	9,68	8,93
	Włochy	16,33	13,17	11,64	7,06	9,29	6,45	5,92	13,60	20,72	18,72	11,51	-11,47	6,93
	Szwecja	1,80	3,39	4,13	13,05	13,64	15,08	13,13	11,66	7,44	5,85	4,46	0,29	-9,72
	Austria	0,23	0,38	0,59	0,55	1,02	2,89	1,02	0,98	5,23	5,10	3,66	-2,15	0,45
8307	Czechy	2,92	3,08	3,92	2,85	4,57	4,11	3,32	3,58	3,56	3,69	4,67	0,69	0,82
	Belgia	0,96	0,40	0,68	1,86	1,56	1,08	1,68	2,43	2,08	2,56	1,76	-0,25	0,83
	Francja	0,92	0,98	0,57	0,60	0,78	1,42	1,53	1,90	3,10	2,07	3,81	2,00	1,85
	Słowacja	1,68	1,49	1,77	1,33	1,13	1,37	0,95	1,25	1,67	1,46	2,30	0,23	0,97
	Rumunia	0,51	0,59	0,55	1,95	1,79	1,29	1,12	1,26	2,22	1,41	3,26	0,27	1,72
	Węgry	0,67	0,58	0,72	0,96	0,96	1,38	1,19	1,22	0,93	1,02	1,59	0,45	0,24
	Niemcy	14,76	14,76	12,67	11,84	10,73	10,24	10,94	11,62	12,51	12,34	12,11	-0,21	3,20
	Holandia	5,58	6,26	7,15	9,03	10,09	10,66	10,51	9,50	10,12	8,02	9,55	2,15	-1,56
	Austria	1,42	1,97	1,79	2,92	2,56	6,05	4,58	5,66	6,67	7,63	8,37	1,30	2,29
	Hiszpania	2,51	4,53	4,99	6,22	6,02	6,06	4,48	3,59	5,29	5,94	5,30	-1,31	-1,03
8309	Francja	8,47	6,64	8,22	5,83	4,55	4,38	3,65	4,39	4,51	4,30	5,45	1,69	0,77
	Szwecja	1,18	1,77	2,17	3,87	4,80	4,04	3,62	3,52	3,15	4,25	3,19	0,17	-0,81
	Rumunia	5,23	4,76	5,13	4,38	4,17	4,01	3,68	3,43	3,50	4,18	5,18	0,33	0,36
	Czechy	3,45	2,66	2,82	3,42	3,20	3,23	4,68	4,03	3,85	3,77	4,76	0,27	1,28
	Finlandia	2,85	3,20	3,02	2,49	3,26	2,84	2,44	2,57	3,19	3,62	2,54	-1,28	-0,30
	Belgia	2,93	3,74	3,22	2,12	1,27	1,00	1,67	1,95	2,89	2,16	1,54	-0,39	0,67
8310	Niemcy	50,79	22,05	32,09	28,86	40,84	27,14	41,87	42,44	25,63	28,29	40,17	26,47	16,86
	Rumunia	0,27	0,30	0,29	0,22	0,19	0,13	0,36	7,59	22,19	12,47	0,47	-34,63	0,30
	Holandia	20,34	14,20	7,35	5,09	0,16	4,63	3,98	2,39	5,76	6,72	8,54	2,22	3,91
	Litwa	2,21	0,19	0,21	0,31	3,07	1,65	2,30	1,82	2,40	3,14	5,44	3,42	5,11
	Francja	1,35	1,76	1,10	0,79	0,63	1,33	3,80	1,99	3,20	2,89	2,08	-0,07	1,64
	Czechy	6,06	4,71	4,22	14,22	5,05	7,93	7,53	3,30	5,16	2,77	5,38	2,92	-4,93
	Włochy	0,06	0,12	0,80	1,13	0,23	0,28	3,23	3,02	2,15	2,07	1,63	-0,14	1,52
	Łotwa	0,39	2,26	0,22	0,17	0,13	0,03	0,09	0,69	1,78	1,76	1,43	0,32	1,42
	Węgry	0,74	2,30	1,06	0,37	0,42	0,23	0,16	1,74	1,80	1,74	0,32	-1,60	-0,01

	Dania	0,09	0,22	0,27	0,31	0,01	0,04	0,03	0,12	0,31	1,50	1,85	1,08	1,84
	Czechy	50,07	46,62	36,98	36,03	27,18	25,23	25,68	18,46	19,69	23,43	28,31	6,85	-1,29
	Niemcy	1,65	3,97	7,04	7,58	15,11	13,09	13,55	15,66	18,89	15,66	14,27	-0,91	1,68
	Szwecja	1,27	0,89	1,53	1,02	1,88	2,14	2,80	6,53	6,81	7,87	5,24	-2,82	2,94
	Włochy	2,70	3,00	3,19	2,60	2,76	4,61	6,11	8,98	8,28	7,25	6,78	-1,03	2,82
8311	Francja	3,70	3,22	3,66	4,55	6,06	4,59	3,31	4,12	4,48	5,15	7,86	2,98	2,61
	Rumunia	5,86	4,81	4,69	4,83	3,50	3,40	3,81	3,88	3,69	4,63	4,44	0,20	0,55
	Hiszpania	3,98	4,63	4,76	4,29	5,77	6,23	4,66	3,17	2,87	2,84	4,49	0,27	-0,35
	Belgia	0,48	0,82	1,77	2,51	3,09	2,36	2,65	3,12	2,08	1,86	1,74	0,25	-0,94
	Holandia	9,62	10,49	10,98	10,48	7,43	7,59	6,90	4,17	1,92	1,62	2,62	1,34	-5,97
	Węgry	1,19	1,24	1,45	2,65	2,47	2,26	2,00	2,53	2,01	1,44	1,82	0,05	-0,07

Źródło: Towary – GUS; Usługi – Eurostat, International Trade in Services.

### Komponent 5.12. Główne kierunki polskiego eksportu – państwa spoza UE [% całkowitego eksportu]

Kraj	2014	2015	2016	2017	2018	2019	2020	2021	2022	2023	Q2 2024	Zmiana r/r [p.p.]	Zmiana za 5 lat [p.p.]
Ukraina	2,57	2,86	2,26	2,26	1,54	1,78	1,84	1,93	5,59	6,77	6,77	0,65	4,99
Wielka Brytania	4,55	5,01	4,51	4,08	4,05	4,29	4,25	3,00	2,83	2,48	3,24	0,77	-1,07
Chiny	2,86	3,19	2,18	2,62	2,12	2,61	2,98	2,57	1,50	1,95	1,72	0,27	-1,97
Stany Zjednoczone	2,17	1,82	1,63	1,33	1,02	1,20	1,58	2,05	1,52	1,86	2,18	0,40	0,78
Indie	0,46	0,54	0,95	1,07	1,16	0,95	1,00	1,05	1,29	1,72	1,56	-0,15	0,92
Szwajcaria	0,93	1,04	1,39	1,37	1,13	1,30	1,39	1,05	0,98	1,41	1,28	0,07	-0,02
Norwegia	2,16	1,55	1,77	1,69	1,48	1,76	1,50	1,14	1,27	1,25	1,22	-0,06	-0,15
Turcja	0,83	0,55	0,72	0,79	0,96	0,90	0,94	1,06	0,74	0,88	1,21	0,16	0,16
Serbia	0,35	0,35	0,39	0,55	0,51	0,59	0,45	0,49	0,55	0,52	0,66	-0,01	0,26
Australia	0,50	0,23	0,26	0,12	0,20	0,34	1,00	0,94	0,51	0,38	0,53	0,06	-0,56

Źródło: Towary – GUS; Usługi – Eurostat, International Trade in Services.

### Komponent 5.13. Główne kierunki polskiego eksportu branży w podziale na podgrupy – państwa spoza UE [% całkowitego eksportu]

Dział	Kraj	2014	2015	2016	2017	2018	2019	2020	2021	2022	2023	Q2 2024	Zmiana r/r [p.p.]	Zmiana za 5 lat [p.p.]
2503	Ukraina	0,36	0,79	1,10	1,32	0,98	4,37	2,52	1,93	21,03	33,93	23,70	-9,45	19,81
	Serbia	0,33	0,29	0,39	0,38	0,35	1,09	0,77	0,79	0,67	0,93	1,46	0,57	0,51
	Szwajcaria	0,14	0,24	0,37	0,37	0,25	0,75	0,96	0,97	0,63	0,87	0,31	-0,71	-0,46
	Wielka Brytania	0,13	0,19	0,25	0,27	0,26	0,47	0,45	0,56	0,83	0,62	0,46	0,31	0,08
	Turcja	0,05	0,07	0,19	0,75	0,27	0,77	1,67	2,04	0,98	0,23	0,26	-0,10	-0,69
	Norwegia					0,01	0,07	0,07	0,06	0,00	0,18	0,26	-0,35	0,00
	Stany Zjednoczone	0,30	0,10	0,10	0,19	0,13	0,35	0,33	0,30	0,15	0,16	0,16	-0,11	-0,28
	Południowa	0,13	0,12	0,09	0,09	0,10	0,21	0,11	0,14	0,11	0,15	0,11	-0,01	-0,07

	Afryka													
2505	Ukraina	3,53	4,32	3,73	4,02	3,87	5,12	5,04	4,49	1,63	3,48	3,63	1,00	-0,69
	Rosja	1,83	1,47	1,71	1,77	2,73	4,33	3,23	1,88	1,47	1,58	0,24	-0,33	-5,48
	Szwajcaria	1,30	1,39	0,99	1,34	2,14	2,99	0,83	1,35	1,82	1,32	0,97	-0,73	-1,47
	Białoruś	4,74	3,30	1,66	1,10	1,36	1,56	1,35	1,00	0,81	0,92	1,21	-0,38	-0,79
	Wielka Brytania	0,05	0,06	0,66	0,58	0,16	0,73	0,27	0,57	0,41	0,46	0,52	0,05	-1,25
	Mołdawia	1,03	0,73	0,71	0,50	0,64	0,31	0,46	0,46	0,16	0,25	0,50	0,30	0,00
	Korea Południowa		0,08	0,01		0,01	0,01	0,03	0,14	0,19	0,17	0,00	-0,21	-0,01
	Serbia	0,45	0,97	0,66	1,07	0,39	0,74	0,55	0,25	0,10	0,10	0,32	0,23	-0,34
2506	Ukraina	0,32	0,95	9,18	2,93	4,41	2,07	6,72	2,37	3,13	9,37	5,57	-1,16	-7,51
	Białoruś	3,83	1,98	0,98	0,52	2,19	0,71	2,07	0,43	0,62	1,60	1,51	-0,31	-4,72
	Mołdawia		1,37			0,02	0,29	0,60	0,23	0,25	0,64	1,10	1,07	-2,13
2507	Białoruś	0,06	0,00		0,36	0,67	0,30	0,00	0,33	3,77	30,34	9,91	-6,63	9,74
	Ukraina	1,14	0,29	0,60	1,67	2,73	21,65	24,38	31,18	17,69	11,21	16,60	-2,32	-16,52
	Rosja	1,61	2,74	1,81	2,88	1,95	1,03	0,78	1,12	2,44	7,29	8,83	0,52	8,36
	Kazachstan						0,20	0,08	0,16	0,35	0,18	0,97	0,97	0,79
2508	Ukraina	6,77	5,27	3,76	7,13	11,68	3,37	3,38	2,64	1,54	2,24	2,01	0,32	-0,58
	Białoruś	8,04	5,59	3,05	10,55	12,32	8,59	2,29	2,18	1,87	1,87	1,43	-0,35	-1,67
	Szwajcaria	1,93	2,03	2,56	2,88	2,31	1,26	1,81	1,45	1,96	1,62	2,24	0,96	0,95
	Wielka Brytania	5,08	8,72	2,33	3,23	1,92	2,06	1,45	2,08	1,13	0,56	0,75	-0,13	-0,22
	Norwegia	0,10	0,04	0,13	0,13	0,17	0,20	0,18	0,29	0,24	0,39	0,74	0,30	0,40
2509	Ukraina	18,77	5,75	6,93	9,13	30,32	12,77	5,30	13,31	8,98	5,72	17,09	1,29	-8,37
	Chiny	1,69	0,96	0,56	1,15	0,89	0,54	0,51	0,32		0,58	0,72	-0,73	-0,22
	Wielka Brytania	0,11	0,06	0,12	0,13	0,00	0,02	0,03	0,03	0,02	0,20	0,00	-0,29	-0,04
2513	Rosja	7,42	13,20	12,86	11,20	6,07	11,01	9,05	13,03	7,91	4,58	0,02	-5,55	-10,29
	Białoruś	0,36	0,87	1,53	3,66	3,33	2,76	1,77	3,14	3,02	3,74	1,52	-2,01	-1,28
	Stany Zjednoczone	29,56	10,41	1,44	2,18	3,34	0,16	1,78	0,67	0,51	1,76	0,08	-0,76	-0,15
	Szwajcaria		0,00			0,01	0,36	0,07	0,00	0,50	1,02	1,20	0,32	0,94
	Serbia	0,09	0,21	0,74	0,07	0,02	0,04	0,45	0,70	1,74	0,94	0,04	-1,82	0,00
	Ukraina	1,81	1,34	1,77	1,95	1,10	0,81	0,90	0,48	0,40	0,88	0,41	-1,13	-0,09
	Norwegia	0,01	0,00	0,02	0,47	0,10	0,69	0,21	0,33	0,75	0,76	0,68	-0,45	-1,29
2514	Mołdawia	0,01	0,33	0,26	0,00	0,01	0,01	0,02	0,03	0,07	0,15	0,00	-0,01	-0,01
	Szwajcaria	0,11	0,60				0,02	0,00	0,02	0,02	0,01	0,03	0,00	0,02
2516	Szwajcaria	62,35	47,03	58,64	61,06	52,89	50,67	53,25	52,11	42,55	38,45	45,17	12,80	-6,49
	Rosja	0,20	0,07	0,14	0,14	0,04	0,27	0,10	0,23	4,54	14,16	6,60	-7,31	6,23
	Białoruś	0,36	0,16	0,16	0,12	0,29	0,42	0,47	0,29	1,13	2,31	3,62	1,33	3,34
	Ukraina	0,34	0,07	0,02	0,06	0,11	0,38	0,33	0,43	0,06	0,23	0,77	0,34	0,33
	Norwegia	0,27	0,03	0,08	0,01	0,03	0,04	0,01	0,01	0,12	0,12	0,04	-0,06	-0,09
2517	Rosja	3,75	3,88	3,63	5,79	1,85	1,80	1,37	1,18	3,24	9,78	12,95	6,10	10,70
	Ukraina	0,45	0,80	2,64	1,03	1,18	0,88	1,54	1,53	0,93	5,98	13,27	10,36	12,55
	Mołdawia	0,01	0,03	0,27	0,29	0,34	0,55	1,63	1,09	1,04	1,12	0,62	-0,21	0,55
	Wielka Brytania	0,00	0,01	0,01	0,24	0,33	0,40	0,10	1,38	0,93	0,86	0,93	0,18	0,57
	Białoruś	6,79	6,99	5,62	7,90	5,97	7,71	6,35	3,78	1,60	0,70	1,40	0,59	-7,40

	Tajwan		0,00	0,01	0,01	0,01	0,02	0,03	0,01	0,01	0,34	0,00	-0,03	-0,05
	Stany Zjednoczone	0,05	0,01	0,13	0,26	0,10	0,17	0,77	0,72	0,31	0,23	0,44	0,09	0,34
2518	Ukraina	58,96	67,01	71,33	81,08	71,37	52,51	20,19	8,39	18,34	25,54	35,36	7,77	-31,42
	Rosja	0,13	0,01	0,66	1,22	3,31	4,85	4,92	2,24	0,49	0,38	1,34	1,07	-3,49
	Białoruś	9,16	4,13	5,76	15,57	9,48	13,64	4,77	11,11	2,57	6,17	3,19	-2,05	-8,87
2519	Ukraina	16,89	9,56	5,81	10,36	15,80	9,88	5,22	3,65	2,47	4,98	1,24	-8,78	-4,00
	Stany Zjednoczone	0,01	0,12	0,39		0,07	14,22	0,01	0,00	0,06	0,07	0,03	-0,09	-0,01
	Wielka Brytania	0,09	0,05	0,09	0,26	0,50	0,27	0,04	0,07	0,02	0,05	0,01	-0,01	-0,47
2525	Ukraina	34,59	10,61	12,96	0,77	14,11	9,59	17,33	10,80	2,60	16,21	12,68	9,12	3,56
	Ukraina	46,20	37,95	48,97	49,18	20,89	13,44	10,66	15,82	15,46	20,91	29,21	5,18	-8,57
	Białoruś	14,90	5,35	7,58	5,69	3,98	4,96	6,51	2,60	4,33	10,30	17,68	10,91	7,94
2526	Wielka Brytania	0,05	0,07	0,11	0,05	0,01	0,01	0,00	2,35	3,79	3,78	1,48	1,44	1,47
	Turcja	0,02	2,37	1,40	2,40	1,26	2,01	0,90	0,13	0,43	1,42	0,40	0,22	-7,85
	Mołdawia	0,12	0,58	1,04	0,53	0,11	0,32	0,37	0,15	0,31	0,63	0,44	-1,84	-0,61
	Serbia	2,67	1,06	1,61	5,59	3,76	5,59	4,69	6,03	0,40	0,52	0,93	0,07	-11,21
	Ukraina	39,78	29,62	19,43	28,74	26,20	28,43	13,95	13,72	6,93	19,22	25,95	10,46	2,16
2529	Indie					0,00	0,00	0,01		0,00	0,02	0,00	-0,08	-0,01
	Rosja	1,03	1,33	11,39	7,80	7,38	8,51	7,39	8,08	3,95	0,00	2,64	2,64	-6,31
	Rosja	0,82	1,86	0,47	0,88	0,57	3,38	5,59	2,96	16,60	18,15	6,08	0,16	3,91
	Hongkong	35,10	70,63	75,37	89,81	86,92	31,92	12,85	19,62	3,73	14,96	26,26	5,32	-21,17
	Ukraina	5,56	3,73	5,44	0,98	1,50	3,16	5,19	2,92	18,66	9,82	1,42	-5,34	-1,98
2530	Chiny	12,04	1,91	2,28	0,57	1,65	0,87	7,70	5,89	5,49	8,05	27,72	19,27	25,85
	Białoruś	1,45	1,89	3,90	1,00	0,64	2,79	1,31	4,53	4,57	1,42	1,36	1,14	-2,31
	Wielka Brytania	0,44	0,10	0,30	0,04	0,06	0,64	1,35	2,25	1,35	0,98	0,72	-0,40	0,72
	Szwajcaria	0,01	0,49	0,90	0,32	0,11	0,79	0,22	0,27	0,03	0,21	0,10	-0,28	-1,19
2606	Ukraina		82,61	95,16	10,38	62,37	69,89	52,17	73,10	71,00	49,42	75,11	44,39	24,94
2608	Stany Zjednoczone	3,69	0,16	100,00	0,25	0,01	0,02	0,05		0,17	2,93	7,46	2,37	7,46
2613	Rosja	75,79	11,80	0,72	0,24	8,24	60,42	44,40	76,39	92,50	68,23	43,72	-7,49	-56,28
	Ukraina	1,81	3,79	6,92	8,55	4,02	3,77	3,38	8,86	5,27	4,11	4,85	3,85	-1,27
2701	Norwegia	1,83	1,02	0,52	0,57	0,34	0,34	0,25	0,12	0,14	0,25	0,62	0,41	0,31
	Szwajcaria	0,00	0,01		0,00	0,00	0,00	0,00		0,00	0,01	0,00	-0,01	0,00
	Wielka Brytania	3,29	1,99	1,28	0,53	0,46	0,52	0,28	0,77	0,01	0,01	0,02	0,00	-0,01
	Chiny			0,10	1,43	0,66	1,35	9,61	24,57	34,55	43,77	8,32	-35,68	7,04
	Arabia Saudyjska					0,35	1,95	2,20	2,02	2,35	4,95	0,29	-3,77	-1,88
2703	Korea Południowa					0,39	1,64	0,92	2,29	2,10	1,72	4,50	2,35	1,76
	Tajwan			2,94	1,94	1,02	0,66	0,57	0,82	1,59	2,60	0,73	2,24	
	Serbia		0,02		0,26	0,65	1,00	0,34	0,25	0,36	0,69	1,89	1,14	1,00
	Ukraina	10,96	0,53	0,35	0,36	0,23	0,34	0,23	0,27	0,15	0,67	0,42	0,04	-0,21
2704	Indie	1,38	3,75	7,71	9,82	11,52	9,17	13,33	12,72	11,64	12,80	13,40	-0,70	5,73
	Ukraina	9,47	11,26	10,42	8,38	0,99	2,27	2,08	5,08	2,61	4,57	9,05	4,68	7,58
	Norwegia	4,14	4,28	3,88	3,71	3,66	3,74	3,95	2,92	3,84	3,61	3,29	-0,02	-0,81
	Serbia	0,06	0,82	1,42	2,73	2,22	2,38	1,33	2,63	2,21	2,20	3,87	0,42	0,96

	Wielka Brytania	1,09	0,39	0,21	0,50	1,03	1,17	1,09	1,63	1,47	1,69	0,81	-0,37	-0,06
	Pakistan	0,79	0,81	0,85	0,81	0,91	0,99	0,88	0,80	0,64	1,06	1,25	0,22	0,48
	Wielka Brytania	0,00	0,02	0,03	0,06	0,05	0,05	2,11	4,20	0,70	0,84	0,95	-0,22	0,89
2707	Serbia	2,80	2,64	5,23	5,47	5,05	5,02	0,98	0,79	0,69	0,23	0,91	0,69	-3,88
	Ukraina	0,15	0,16	0,09	0,19	0,10	0,47	0,09	0,06	0,07	0,06	0,03	-0,10	-0,35
2708	Norwegia	10,86	6,39	2,78	8,94	23,93	42,95	44,95	33,80	54,08	43,72	52,21	-13,12	32,37
	Ukraina	6,62	9,14	4,18	2,75	1,30	1,49	2,51	2,04	54,22	57,97	55,78	0,54	54,62
	Białoruś	0,11	0,12	0,18	0,26	0,17	0,25	0,46	0,33	0,20	0,97	0,70	0,06	0,42
	Wielka Brytania	6,91	11,22	4,75	4,81	5,36	5,67	4,14	2,70	3,44	0,74	0,86	-0,77	-4,17
	Turcja	0,12	0,05	0,09	0,19	0,35	0,15	0,55	0,58	0,64	0,27	0,21	-0,13	0,04
2710	Kirgistan	0,00	0,00	0,00	0,00	0,00	0,01	0,01	0,02	0,11	0,24	0,07	-0,21	0,07
	Algieria	0,00	0,00	0,00	0,01	0,01	0,16	0,59	0,44	0,21	0,20	0,01	-0,46	-0,33
	Uzbekistan	0,09	0,10	0,11	0,16	0,14	0,20	0,41	0,46	0,23	0,14	0,03	-0,18	-0,14
	Kazachstan	0,03	0,04	0,05	0,05	0,05	0,06	0,10	0,10	0,13	0,13	0,08	-0,06	0,02
	Indie	0,06	0,10	0,21	0,12	0,06	0,06	0,08	0,44	0,04	0,09	0,16	0,11	0,09
	Ukraina	0,02	0,06	2,86	2,45	2,33	1,81	2,49	2,98	52,36	61,61	65,64	4,70	63,55
	Szwajcaria	0,00	0,16	0,04	0,10	0,06	0,11	0,17	0,10	0,05	0,92	0,13	-0,98	0,07
	Bośnia i Hercegowina			0,11	0,15	2,98	2,67	3,26	1,27	0,84	0,69	1,45	0,48	-3,26
2711	Serbia	12,05	5,72	11,93	7,62	6,73	6,77	3,33	1,47	0,29	0,30	0,99	0,43	-11,92
	Wielka Brytania	0,09	0,32	0,37	1,98	1,72	1,32	2,00	0,09	0,09	0,11	0,49	0,25	-0,91
	Singapur					0,00	0,00	0,00	0,00	0,01	0,01	0,00	-0,01	0,00
	Turcja	0,01		0,00	0,00	0,00	0,00	0,01	0,02	0,01	0,00	0,01	-0,01	0,01
	Ukraina	0,75	0,39	1,30	0,68	1,03	1,80	1,55	1,41	6,76	4,64	2,54	-2,96	0,48
	Wielka Brytania	0,03	0,62	2,34	2,00	2,16	1,44	1,44	1,45	1,11	1,26	0,28	-1,03	-1,26
2712	Turcja	0,82	0,73	0,79	1,37	1,66	2,03	2,09	1,42	1,17	0,69	0,93	0,88	-1,03
	Białoruś	0,03	0,16	0,08	0,13	0,28	0,10	0,06	0,02	0,13	0,33	0,05	0,00	-0,23
	Serbia	1,41	0,90	0,72	0,82	0,13	0,21	0,16	0,26	0,50	0,33	0,54	0,54	0,32
	Kazachstan	0,00	0,02	0,01	0,02	0,01	0,02	0,01	0,00	0,01	0,09	0,01	-0,02	-0,03
	Ukraina	0,09	0,73	2,20	9,05	9,24	8,11	22,25	27,32	18,06	34,24	19,53	-14,98	14,72
	Stany Zjednoczone	0,00	0,01	0,02	0,03	0,09	0,25	0,21	0,02	0,27	5,64	1,15	-8,66	0,91
2713	Serbia	0,28	0,20	0,50	0,63	0,48	0,37	0,25	0,27	0,37	0,64	0,54	-1,02	0,17
	Bośnia i Hercegowina	0,00			0,00	0,00	0,00	0,01	0,06	0,33	0,34	0,54	0,15	0,54
	Wielka Brytania	3,01	4,22	0,99	1,92	2,42	0,49	0,50	0,59	0,38	0,24	0,45	0,15	0,12
	Serbia	0,08		0,03	1,83	1,74	1,19	1,96	2,27	2,73	2,19	2,39	-0,07	0,88
	Turcja	0,22	0,42	3,46	0,84	2,13	1,74	2,25	2,89	1,05	1,82	2,52	0,49	0,66
2803	Wielka Brytania	0,48	0,67	0,83	2,21	2,54	0,64	0,59	1,92	0,97	0,36	0,00	-0,35	-0,36
	Ukraina	0,03	0,03	0,07	0,05	0,05	0,03	0,01	0,10	0,01	0,10	0,31	0,21	0,27
	Rosja	36,87	0,29	0,07	0,53	13,91	0,79	0,55	13,30	0,59	10,39	9,20	-9,91	8,51
	Wielka Brytania		0,24	0,07	0,69	0,31	0,48	1,15	18,45	1,64	6,51	25,69	20,63	25,65
6803	Ukraina	9,17	0,57	5,26	12,73	7,91	2,17	3,95	1,26	0,63	1,11	0,17	-0,95	-0,98
	Szwajcaria		0,70	0,30	0,15	0,00	0,41	4,61	2,51	25,50	1,03	0,17	-0,12	-0,37
	Białoruś	2,51	0,07	0,05	1,02	2,29	2,65	6,14	0,08	2,25	0,39	2,47	2,14	0,56
7106	Stany	6,36	23,26	23,67	17,43	7,99	14,74	15,83	33,77	22,76	28,08	31,97	0,04	12,26

	Zjednoczone													
	Wielka Brytania	56,56	51,98	58,04	74,02	88,31	77,20	56,56	34,51	39,67	23,06	37,95	11,04	-35,08
	Australia	14,04	4,06	4,67	0,00	0,00	5,89	25,12	24,94	17,91	9,23	10,94	-3,72	5,61
	Szwajcaria	0,69	0,92	0,75	1,07	0,22	0,00	1,05	2,44	1,30	8,76	6,33	5,85	6,33
	Japonia		0,00		0,00	0,00	0,00	0,00	0,00	1,59	0,17	0,04	-0,19	0,04
	Kanada	0,00	0,01	0,02	0,01	0,00	0,00	0,00	0,02	0,19	0,05	0,01	-0,07	0,01
	Ukraina	0,00	0,01	0,01	0,01	0,01	0,01	0,00	0,01	0,00	0,01	0,01	0,00	0,00
7108	Szwajcaria	40,83	37,10	40,36	66,93	50,65	64,55	74,52	43,80	34,41	54,20	47,37	-4,34	-28,46
	Turcja	1,05	1,15	0,69	0,50	0,15	1,40	0,60	0,43	1,09	3,81	17,19	15,09	17,11
	Stany Zjednoczone			0,00		0,10	0,04	0,00	0,11	0,00	0,38	0,62	0,62	0,61
7112	Korea Południowa	0,12	0,03	2,40	33,68	28,30	28,43	33,85	28,48	22,31	19,83	36,87	12,10	5,98
	Wielka Brytania	2,21	18,74	7,79	6,02	15,94	6,44	4,55	7,94	7,43	17,35	12,11	1,00	10,48
	Stany Zjednoczone	0,08	0,04	8,10	8,61	8,23	2,77	3,05	4,01	4,34	4,83	6,28	1,70	4,38
7202	Ukraina	1,05	1,34	2,83	1,11	1,23	1,98	2,79	1,37	0,14	3,87	33,57	33,29	31,21
	Norwegia	0,00		0,00		0,35	0,17	0,01	0,05	0,49	0,97	1,46	0,51	1,10
	Wielka Brytania	0,17	0,11	0,02	0,23	0,82	0,55	0,52	0,02	1,79	0,89	0,41	0,28	-0,02
7204	Indie	3,94	1,76	3,35	1,61	2,39	3,84	3,83	2,15	8,92	21,70	17,48	3,61	12,79
	Turcja	2,28	1,40			6,53	11,00	15,05	15,05	6,90	7,89	10,00	-3,86	-1,70
	Pakistan	2,26	1,23	3,81	3,03	2,32	2,51	4,62	5,53	4,49	5,70	4,17	-1,31	2,44
	Bangladesz	0,22		0,15	0,08	1,21	2,56	0,42	1,64	5,05	1,70	0,00	-1,22	-2,79
	Malezja			0,01		0,00	0,20	0,04	0,07		0,20	0,02	-0,07	-0,05
7205	Ukraina	0,04	0,03	0,01	0,02	0,08	0,08	0,38	0,37	0,14	1,32	0,21	-0,11	0,06
	Meksyk	12,66	10,02	11,00	6,33	8,94	4,96	4,66	4,07	3,43	0,64	1,75	-0,53	-0,17
	Białoruś	0,10	0,01	0,08	0,12	0,15	0,05	0,20	0,05	0,33	0,47	0,16	-0,19	0,10
	Wielka Brytania	0,31	0,32	0,37	0,29	0,33	0,19	0,24	0,22	0,53	0,25	0,20	-0,07	-0,21
7206	Wielka Brytania	11,25	10,54	14,67	21,49	28,46	40,78	41,95	2,58	1,16	0,90	0,16	-2,73	-42,17
7207	Wielka Brytania	2,41	1,42	0,55	1,60	2,78	1,28	0,76	1,89	3,23	3,99	2,60	-2,77	1,32
	Serbia	0,02			0,07	0,04	0,05	0,11	0,00	0,17	0,90	1,18	0,84	1,07
	Szwajcaria	0,02	0,01	0,01	0,04	0,04	0,04	0,03	0,07	0,06	0,03	0,07	0,05	0,06
	Ukraina	0,01		0,00	0,01	0,00	0,00	0,00	0,00	0,00	0,01	0,00	0,00	-0,01
7208	Ukraina	0,11	0,13	0,25	0,26	0,20	0,10	0,39	0,15	0,84	1,60	0,52	-0,67	0,41
	Serbia	0,17	0,04	0,06	0,01	0,01	0,56	0,67	0,57	0,60	0,64	0,42	-0,03	-0,88
	Norwegia	0,88	0,14	0,32	0,18	0,30	0,97	0,66	0,18	0,11	0,38	2,41	2,25	1,76
	Białoruś	0,03	0,06	0,07	0,03	0,10	0,21	0,20	0,16	0,14	0,15	0,02	-0,05	-0,10
	Turcja	0,04	0,23	0,21	5,82	0,45	0,09	0,04	0,06	0,34	0,13	0,02	-0,24	-0,03
	Wielka Brytania	0,31	0,18	0,09	0,11	0,07	0,07	0,04	0,02	0,08	0,03	0,01	0,01	0,01
7209	Ukraina	1,47	0,90	0,91	1,04	1,28	1,53	1,07	1,28	0,74	1,01	1,42	0,07	0,47
	Norwegia	0,09	0,03	0,03	0,02	0,04	0,04	0,04	0,08	0,09	0,07	0,01	-0,02	0,01
7210	Ukraina	26,94	23,72	23,10	17,82	16,36	19,83	23,49	15,07	14,06	20,63	23,54	2,98	6,30
	Białoruś	3,69	3,23	2,45	1,54	1,36	1,25	1,30	0,88	0,63	0,98	0,95	0,07	-0,17
	Stany Zjednoczone	0,07	0,54	0,28	0,96	0,74	0,42	0,46	0,29	0,33	0,78	1,41	0,60	1,07
	Kanada	0,44	0,37	0,87	0,79	0,78	0,73	0,63	0,67	0,94	0,59	1,10	0,61	0,27



7211	Norwegia	0,36	0,22	0,45	0,28	0,27	0,28	0,31	0,33	0,44	0,56	0,74	0,47	0,57
	Serbia	0,49	0,05	0,05	0,04	0,01	0,02	0,09	0,10	0,24	0,27	0,32	0,01	0,29
	Wielka Brytania	0,72	0,54	0,22	0,28	0,26	0,15	0,28	0,18	0,17	0,23	0,31	0,11	0,18
	Ukraina	2,43	1,98	2,03	2,29	2,38	2,28	2,08	1,88	1,64	2,57	2,26	-0,38	-0,64
	Serbia	0,02		0,01	0,04	0,19	0,07	0,17	0,21	0,17	0,38	0,65	0,26	0,38
	Stany Zjednoczone	0,93	0,10	0,08	0,00	0,04	0,00	0,00	0,02	0,05	0,06	0,01	-0,21	0,01
	Szwajcaria	0,01	0,03	0,00		0,01	0,04	0,01	0,03	0,00	0,05	0,25	0,24	0,11
7212	Korea Południowa	2,25	2,27	2,26	3,49	1,87	3,40	7,30	3,70	1,41	3,43	3,34	-0,25	-0,08
	Ukraina	9,69	5,50	12,34	12,74	11,79	11,92	7,18	4,60	2,02	2,87	3,10	-0,15	-9,99
	Szwajcaria	0,00	0,13	0,14	0,03	0,03	0,09	0,19	0,37	0,80	0,92	0,96	0,04	0,92
	Wielka Brytania	0,16	0,06	0,37	1,25	0,04	0,25	0,00	1,02	0,72	0,62	0,48	-0,20	0,25
	Białoruś	5,09	2,72	0,79	2,32	1,32	1,80	2,12	0,38	0,01	0,60	0,22	0,01	-0,99
	Chiny	4,55	2,59	1,98	7,96	2,63	1,06	0,52	0,89	0,24	0,25	0,41	0,14	-0,84
	Indie	1,67	1,36	1,22	1,63	1,75	1,86	1,37	0,87	0,27	0,18	0,13	-0,10	-1,40
7213	Australia					6,66	7,74	5,58	8,66	2,12	4,86	2,53	-4,45	-6,08
	Bośnia i Hercegowina	0,33	0,34	0,13	0,19	0,00	0,33	0,44	0,29	0,05	0,29	0,24	-0,08	0,19
	Ukraina	0,16	0,09	0,12	0,17	0,18	0,17	0,09	0,08	0,03	0,18	0,05	-0,03	-0,10
	Wielka Brytania		0,00		0,00	0,01	0,00		0,65	0,07	0,04	0,15	0,15	0,15
7214	Szwajcaria	0,99	0,99	1,21	1,18	1,53	1,70	1,80	1,50	1,17	1,28	1,36	-0,01	-0,01
	Wielka Brytania	0,53	0,18	0,00	0,01	0,09	0,46	0,19	1,28	0,70	1,13	0,36	-0,38	-0,07
	Serbia	0,42	0,40	0,53	0,76	0,90	1,12	0,92	1,39	0,64	1,11	1,90	0,57	0,87
	Norwegia	3,08	2,00	0,69	0,36	0,89	0,34	0,63	0,03	1,08	0,49	0,47	-0,14	0,45
	Ukraina	0,30	0,25	0,84	0,88	0,99	0,62	0,31	0,22	0,21	0,32	0,31	0,05	-0,51
	Bośnia i Hercegowina	0,03	0,10	0,25	0,21	0,25	0,15	0,22	0,07	0,05	0,23	0,34	0,22	0,18
7215	Ukraina	1,83	1,65	1,69	2,26	1,85	1,89	2,04	1,79	0,75	1,38	2,11	0,57	0,28
	Chiny	0,00	0,00	0,01		0,03	0,00	0,04	0,23		0,92	0,20	-0,92	0,20
	Białoruś	0,07	0,23	0,27	0,27	0,14	0,28	0,36	0,17	0,03	0,79	1,29	0,16	1,15
	Norwegia	0,28	0,04	0,11	0,10	0,14	0,48	0,41	0,60	0,55	0,56	1,24	0,76	0,68
	Wielka Brytania	1,06	0,47	0,78	0,35	0,17	0,05	0,23	0,13	0,01	0,18	0,09	-0,04	-0,10
	Stany Zjednoczone	0,00	0,00		0,01	0,01	0,04	0,01	0,00	0,00	0,05	0,00	0,00	0,00
7216	Wielka Brytania	0,24	0,19	0,22	0,17	0,88	1,23	0,69	1,20	1,72	1,44	0,96	-0,14	-1,05
	Ukraina	1,63	1,32	1,64	1,85	1,68	1,69	1,39	1,07	0,69	1,24	1,05	-0,01	-0,39
	Norwegia	0,90	0,69	0,74	0,71	0,49	0,63	0,58	0,71	0,82	0,77	1,08	0,24	0,48
	Serbia	0,63	0,44	0,56	0,64	0,71	0,70	0,70	0,56	0,35	0,76	0,83	-0,08	0,12
	Turcja	0,40	1,02	0,37	0,22	0,29	0,34	0,56	0,29	0,36	0,64	0,34	0,02	0,01
	Bośnia i Hercegowina	0,14	0,15	0,40	0,26	0,34	0,38	0,33	0,30	0,28	0,45	0,43	-0,04	0,01
	Szwajcaria	0,41	0,40	0,46	0,38	0,41	0,36	0,23	0,44	0,47	0,38	0,36	-0,09	-0,02
	Stany Zjednoczone	0,02	0,03	0,17	0,07	0,06	0,10	0,11	0,14	0,20	0,24	0,52	0,21	0,36
	Kazachstan	0,02	0,04	0,06	0,07	1,12	0,74	0,02	0,00	0,06	0,16	0,00	-0,28	-1,87
	7217	Ukraina	2,09	1,20	1,55	1,49	1,88	1,69	1,18	0,85	0,72	1,77	4,61	1,64
	Wielka Brytania	0,31	0,35	0,51	0,43	0,67	1,47	2,01	1,38	0,73	0,39	0,71	0,31	-0,91

	Białoruś	0,21	0,39	1,16	0,51	0,54	0,51	0,63	0,46	0,24	0,25	0,50	0,25	0,08
	Stany Zjednoczone	1,58	2,45	2,83	2,83	0,63	0,43	0,41	0,62	1,35	0,20	0,24	0,08	-0,25
	Turcja	0,03	0,03	0,00	0,02	0,10	0,03	0,02	0,02	0,12	0,13	0,00	0,00	-0,04
	Serbia	0,04	0,12	0,07	0,07	0,06	0,14	0,28	0,17	0,25	0,12	0,22	0,03	0,12
7218	Wielka Brytania			0,07		0,24	0,77	0,05	0,31	1,70	7,95	0,45	-1,40	0,40
	Białoruś	4,87	4,19	3,94	3,22	3,00	3,32	1,82	1,25	0,88	1,50	1,54	-0,51	-3,38
	Ukraina	2,81	1,93	1,70	1,41	1,39	1,45	1,29	1,05	0,62	1,18	0,32	-1,42	-0,90
	Szwajcaria	3,63	2,49	3,13	2,91	2,46	2,31	1,77	1,86	1,78	1,05	0,22	-0,32	-2,38
7219	Moldawia	0,28	0,25	0,16	0,07	0,04	0,19	0,42	0,26	0,61	0,57	0,67	-0,44	0,67
	Wielka Brytania	0,21	0,52	0,47	0,69	0,85	0,88	1,28	0,93	0,29	0,38	0,55	0,41	-0,11
	Turcja	0,04	0,03	0,06	0,08	0,03	0,08	0,24	0,28	0,19	0,20	0,38	0,14	0,20
	Chiny	0,01	0,01	0,00	0,04	0,03	0,00	0,00	0,00	0,01	0,06	1,02	1,02	1,02
	Wielka Brytania	0,82	0,40	0,33	0,25	0,72	1,36	0,92	2,82	0,66	0,79	0,91	0,81	-0,52
	Szwajcaria	1,86	1,82	2,70	1,33	1,19	0,65	0,84	0,58	0,83	0,60	0,64	-0,35	0,43
7220	Ukraina	2,86	3,52	2,63	2,19	0,55	2,21	4,57	4,82	2,47	0,58	0,11	-0,21	-0,33
	Stany Zjednoczone	0,01	0,07	0,18	0,68	0,79	0,07	0,09	0,24	0,35	0,49	3,50	3,11	3,31
7221	Ukraina		0,06	0,18	0,30	0,10	0,17	0,17	0,12	0,48	4,86	2,85	-10,42	2,59
	Stany Zjednoczone	0,31	0,51	0,01	0,03	0,57	0,33	0,69	1,65	0,95	2,38	1,80	-0,71	1,72
	Turcja	0,29	0,70	1,53	1,10	0,73	0,23	0,44	0,21	1,09	2,06	0,99	-1,08	0,71
7222	Wielka Brytania	2,45	2,43	2,63	1,92	2,85	4,23	3,18	0,95	0,81	1,15	2,01	0,89	-1,85
	Szwajcaria	2,11	1,78	2,31	2,19	2,06	2,21	1,22	1,25	0,88	0,82	0,80	0,02	-1,12
	Ukraina	1,56	2,22	2,13	1,75	0,90	1,29	1,09	1,44	0,85	0,57	0,54	0,10	-0,43
	Norwegia	0,42	0,31	0,50	0,39	0,58	1,01	1,88	0,82	0,62	0,56	2,46	1,58	1,74
	Chiny	0,27	0,15	0,40	0,09	0,04	0,40	0,38	0,27	0,22	0,48	0,58	0,57	-0,16
	Wielka Brytania	2,17	1,27	1,02	3,16	1,84	1,81	3,25	4,22	5,27	7,64	6,45	-3,93	0,23
	Szwajcaria	0,11	2,53	1,21	0,15	0,22	0,79	0,47	8,80	2,15	2,66	1,45	-1,34	0,49
	Ukraina	0,36	0,17	1,70	6,08	4,46	2,84	0,98	1,82	0,76	2,53	3,57	2,22	0,87
7223	Indie	0,01	0,06	0,00	0,00	0,00	0,06	0,02	0,07		1,58	0,18	0,06	0,15
	Białoruś	1,67	1,75	5,07	2,16	1,66	1,63	1,61	1,09	0,66	0,85	0,37	-0,99	-1,30
	Stany Zjednoczone	0,39	0,17	0,16	0,11	0,25	0,20	0,16	0,03	0,19	0,48	0,25	-1,29	0,20
7224	Wielka Brytania	3,85	2,74	2,82	2,35	4,99	13,32	12,49	2,84	4,45	5,51	2,44	-2,11	-10,46
	Szwajcaria	1,67	1,74	1,14	0,67	1,01	0,98	0,93	0,78	0,72	0,62	0,21	-0,05	-0,16
	Ukraina	3,03	2,28	4,37	4,29	3,97	2,17	4,08	2,66	5,81	11,53	6,45	-5,84	2,62
	Meksyk	2,38	5,80	5,83	8,88	9,94	9,55	3,16	2,75	11,29	5,65	1,81	-2,28	-6,71
	Turcja	1,29	1,29	1,05	0,58	1,94	2,28	1,47	2,64	3,62	3,47	3,70	0,80	1,90
	Indie	19,24	5,03	12,66	6,75	8,52	4,90	1,86	3,94	3,70	2,97	2,20	-3,57	-3,47
7225	Kanada	0,03	0,07		0,27	0,79	0,01		0,76	2,63	2,30	1,86	-0,01	1,83
	Zjednoczone Emiraty Arabskie	1,07	0,84	0,46	0,04	0,19	3,17	2,86	3,38	1,77	1,20	0,03	-0,39	-1,53
	Korea Południowa	0,18		0,10	0,10		0,02				0,54	0,51	-0,79	0,50
	Chiny	1,61	1,20	0,10	0,01	0,02	0,10	0,09	0,14	0,01	0,47	3,11	3,06	3,03
	Białoruś	0,02	0,11	0,07	0,12	0,59	0,43	0,25	0,41	0,15	0,21	0,41	0,37	0,00

7226	Meksyk	4,60	0,32	1,25	3,33	6,00	6,27	5,87	1,81	4,87	4,02	2,62	-1,48	-6,83
	Indie	2,87	7,85	9,24	5,68	5,68	2,84	2,01	3,30	3,35	1,08	1,80	1,31	-2,71
	Ukraina	1,19	1,74	1,03	1,22	1,80	1,48	1,10	0,90	0,95	0,74	0,11	-0,21	-1,42
	Chiny	0,36	0,45	0,01	0,03	0,00	0,02	0,11	0,27	0,15	0,13	0,10	-0,02	0,10
7228	Wielka Brytania	3,43	4,09	1,97	0,68	1,29	2,46	1,16	3,72	4,73	5,17	3,55	-1,42	1,20
	Serbia	2,81	2,29	1,73	1,06	1,15	1,21	0,77	0,58	0,58	1,12	0,81	-0,51	-0,07
	Szwajcaria	1,07	0,95	0,62	0,73	0,84	0,72	0,90	0,69	0,94	0,89	0,83	-0,30	-0,01
	Norwegia	0,07	0,07	0,10	0,83	0,42	0,88	0,17	0,76	0,75	0,69	1,10	0,40	1,10
	Ukraina	0,15	0,12	0,20	0,38	0,67	1,01	0,24	0,35	0,40	0,66	1,37	0,80	0,84
	Bośnia i Hercegowina	0,07	0,13	0,09	0,09	0,13	0,23	0,12	0,07	0,35	0,43	0,09	0,00	-0,15
	Turcja	0,44	0,51	0,19	0,20	0,37	0,29	0,20	1,40	0,24	0,19	0,55	0,55	0,29
	Kanada	0,00	0,01	0,08	0,01	0,08	0,17	1,06	0,33	0,24	0,16	0,10	0,10	-0,22
7229	Ukraina	3,94	3,98	1,88	0,37	0,29	0,32	0,25	1,50	1,07	1,09	1,15	0,47	0,77
	Serbia	0,55	0,51	0,58	0,84	1,16	1,20	0,09	0,07	0,78	0,76	0,68	0,42	-3,14
	Białoruś	2,65	2,23	3,43	4,65	5,81	6,39	0,89	2,69	0,90	0,27	0,79	0,70	-5,17
	Wielka Brytania	0,00	0,04	0,02	0,08	0,59	0,84	0,11	0,03	0,07	0,23	0,15	-0,24	-0,62
	Islandia	0,00	0,04	0,07	0,06	0,02	0,03		0,63	0,10	0,16	0,02	-0,05	-0,07
	Szwajcaria			0,03	0,07	0,06	0,31	0,26	0,19	0,44	0,16	0,01	0,00	-0,24
7301	Wielka Brytania	21,23	18,52	17,50	18,52	16,65	19,90	25,75	16,33	17,12	11,93	13,96	0,81	-5,26
	Ukraina	0,03	0,03	0,56	0,19	1,24	0,33	0,61	2,06	0,47	1,45	0,53	-0,29	0,19
	Norwegia	1,59	0,83	2,54	1,05	1,50	1,29	1,01	1,06	0,71	0,54	0,47	-0,64	-0,64
	Stany Zjednoczone	0,03	0,01	0,17	0,09	0,01	0,02	0,01	0,01	0,00	0,54	0,38	-0,19	0,38
7302	Serbia	0,25	0,43	1,03	0,88	2,26	12,11	1,19	0,71	1,32	4,83	2,09	-4,10	-4,86
	Turcja	1,09	2,43	6,89	5,13	2,16	1,18	1,68	0,92	1,12	3,01	0,60	-0,03	-0,64
	Kanada	0,00	0,84	1,10	1,26	1,29	6,27	3,36	1,57	0,61	2,10	0,84	-1,45	-6,04
	Ukraina	0,16	0,44	0,51	0,50	0,45	0,53	0,53	0,61	1,78	1,85	0,73	-2,39	-0,03
	Szwajcaria	0,71	0,25	1,38	0,73	0,84	1,20	0,74	0,55	0,91	0,57	1,24	0,84	-0,70
	Chiny	0,18	0,23	0,06	0,09	0,33	0,11	1,46	2,32	0,80	0,23	0,16	0,07	-0,03
	Indie	0,25	0,26	0,16	0,16	0,55	0,98	0,40	0,06	0,24	0,22	0,29	0,23	-0,01
	Stany Zjednoczone	0,00	0,06	0,15	0,52	0,52	0,50	0,43	0,17	0,06	0,10	0,06	0,06	-0,24
7303	Ukraina	0,08	0,11	3,28	2,27	16,35	11,52	5,73	29,21	1,38	1,39	0,90	0,71	-14,21
	Wielka Brytania	0,02	0,12	0,18	0,04	0,16	0,02	0,06	1,30	4,33	0,72	0,06	-1,08	0,04
	Serbia	0,01	0,02	0,24	0,04	0,03	0,04	0,04	0,09	0,09	0,05	0,03	-0,06	-0,03
7304	Kazachstan	14,52	5,67	4,24	0,96	1,20	1,35	5,47	2,74	3,84	6,68	8,25	-1,86	7,49
	Wielka Brytania	0,30	2,10	1,09	1,42	0,92	0,90	1,35	1,62	1,82	2,28	1,38	-0,05	0,44
	Stany Zjednoczone	1,93	2,59	2,82	3,36	2,66	2,88	0,31	0,24	1,76	1,73	2,76	1,34	-0,66
	Ukraina	2,04	1,40	0,88	1,51	1,15	1,28	1,62	1,29	0,83	1,65	1,79	0,12	0,93
	Turcja	2,12	0,84	0,95	1,26	4,84	1,31	1,67	2,16	2,14	1,53	1,80	1,11	-0,80
	Norwegia	3,82	3,03	4,06	1,68	0,66	0,67	0,83	0,43	0,72	0,96	0,39	-1,14	0,01
	Szwajcaria	0,09	0,32	0,15	0,80	0,54	0,63	0,70	0,67	0,38	0,58	1,19	0,81	0,60
	Białoruś	0,55	0,67	0,25	1,11	0,67	0,95	1,09	1,02	0,50	0,52	0,14	-0,63	-1,76
	Bośnia i Hercegowina	0,02	0,01	0,01	0,01	0,02	0,01	0,01	0,04	0,36	0,48	0,00	-0,25	-0,01

7305	Kanada				0,00		0,51		0,54	3,37	4,16	2,34	1,07	2,21
	Norwegia	0,58	1,65	1,96	2,76	0,11	5,05	0,75	3,97	2,79	1,31	0,20	-0,97	-10,17
	Szwajcaria	0,02	0,06	0,05	0,38	0,13	0,21	0,89	1,11	0,17	0,53	1,14	1,02	1,12
	Ukraina	0,25	2,35	1,10	2,91	0,74	0,34	0,40	0,79	0,19	0,33	0,32	0,25	-0,13
7306	Ukraina	1,24	1,10	1,25	1,30	1,46	1,82	1,79	1,39	0,99	2,15	1,60	-0,22	0,32
	Szwajcaria	0,97	0,96	1,28	0,84	0,70	0,79	0,68	0,46	0,93	1,15	1,05	-0,16	0,37
	Wielka Brytania	2,76	2,47	2,28	1,60	1,16	1,02	0,95	0,65	0,63	0,68	0,72	0,13	-0,33
	Norwegia	2,16	0,94	1,16	0,53	0,43	0,60	0,40	0,20	0,66	0,56	0,36	-0,15	-0,81
	Białoruś	0,95	0,97	1,14	1,07	0,75	1,17	0,78	0,76	0,35	0,46	0,24	-0,23	-0,80
	Turcja	0,35	0,49	0,20	0,41	0,06	0,04	0,02	0,11	0,28	0,35	0,46	0,14	0,42
	Bośnia i Hercegowina	0,04	0,04	0,02	0,06	0,03	0,04	0,13	0,17	0,19	0,18	0,18	0,03	0,14
	Stany Zjednoczone	0,24	0,09	0,15	0,12	0,08	0,19	0,17	0,09	0,05	0,16	0,11	-0,14	0,00
	Stany Zjednoczone	2,49	5,43	4,21	3,99	4,62	4,98	5,09	4,42	3,00	4,03	3,79	-0,86	-0,86
	Norwegia	2,58	3,13	2,61	2,91	2,35	3,74	3,46	2,85	2,54	2,97	3,25	0,08	-0,58
7307	Wielka Brytania	2,42	2,84	2,76	3,45	2,48	3,51	4,59	3,31	2,54	2,93	3,57	0,26	-0,33
	Brazylia	0,10	0,03	0,15	0,06	0,17	1,15	2,54	2,38	1,64	1,52	2,26	0,74	1,74
	Szwajcaria	0,58	0,64	0,60	0,67	0,73	0,88	1,23	1,19	1,16	1,38	1,48	-0,13	0,62
	Rosja	3,83	3,43	3,96	4,06	3,66	3,20	3,07	3,07	1,31	1,15	1,12	-0,04	-2,21
	Ukraina	0,97	0,73	0,72	0,87	0,97	0,88	0,88	1,09	0,49	0,82	0,74	0,18	-0,24
	Kanada	0,13	0,08	0,13	0,10	0,11	0,38	0,74	0,35	0,64	0,71	0,51	-0,29	0,38
	Turcja	0,23	0,22	0,44	0,23	0,12	0,16	0,25	0,42	0,79	0,70	0,69	0,03	0,68
	Chiny	0,05	0,06	0,09	0,04	0,23	0,38	0,69	0,92	0,62	0,67	0,57	-0,36	0,16
	Norwegia	14,97	9,72	8,27	8,92	6,40	8,83	6,68	4,54	5,28	5,53	5,19	0,11	-4,15
	Wielka Brytania	2,96	3,13	6,24	3,32	2,70	3,50	4,50	2,59	2,79	2,79	4,84	2,08	1,78
7308	Stany Zjednoczone	0,49	0,75	0,81	0,77	0,84	0,79	0,78	0,84	1,22	1,86	1,12	-0,09	0,55
	Szwajcaria	1,11	1,35	1,33	1,90	1,49	1,61	1,42	1,63	1,53	1,59	1,35	-0,14	-0,14
	Ukraina	1,34	1,12	0,93	0,99	0,87	1,05	1,14	1,08	0,57	0,91	1,13	0,51	0,22
	Islandia	0,06	0,25	0,21	0,25	0,23	0,32	0,30	0,40	0,63	0,60	0,54	-0,19	0,11
	Chiny	0,70	0,84	0,13	0,08	0,07	0,34	0,17	0,10	0,08	0,29	0,12	-0,16	-0,91
	Serbia	0,18	0,16	0,13	0,11	0,16	0,30	0,36	0,29	0,36	0,23	0,17	-0,08	-0,10
	Peru	0,01	0,00	0,01	0,00	0,01	0,01	0,04	0,21	0,20	0,22	0,09	-0,14	0,09
	Kanada	0,16	0,50	0,30	0,12	0,03	0,11	0,15	0,24	0,16	0,18	0,15	-0,10	0,03
	Wielka Brytania	5,85	3,90	3,42	6,41	4,87	3,55	5,22	5,27	5,71	4,62	5,32	0,49	1,26
	Norwegia	10,93	9,08	5,89	5,07	4,82	4,86	3,48	3,83	4,21	3,97	3,03	-1,89	-1,61
7309	Stany Zjednoczone	1,85	0,37	0,71	1,47	0,48	0,48	0,49	2,48	3,20	2,76	2,29	-0,08	1,41
	Ukraina	2,95	2,54	2,43	2,26	3,85	10,72	5,32	2,83	2,04	1,63	1,21	-1,61	-11,43
	Szwajcaria	0,30	0,53	1,05	1,16	1,12	2,07	0,83	0,82	0,76	1,18	0,58	-0,36	-2,11
	Białoruś	3,69	2,71	0,59	1,64	2,80	2,62	0,22	0,66	0,39	0,45	0,24	-0,19	-0,95
	Serbia	0,31	0,19	0,92	0,32	0,19	0,23	1,46	0,09	0,06	0,29	0,30	0,30	0,23
7310	Ukraina	0,69	0,86	1,18	1,31	0,90	1,14	0,81	0,78	1,83	4,59	5,19	0,33	4,56
	Wielka Brytania	3,53	1,66	1,55	1,68	2,38	2,57	1,83	3,15	2,63	2,31	2,44	0,14	0,43
	Kazachstan	0,04	0,01	0,00	0,45	1,25	1,90	0,96	0,13	0,45	1,66	0,53	-3,84	-3,69
	Norwegia	0,46	0,53	0,98	2,66	2,43	4,74	2,85	3,11	2,28	1,53	1,53	-0,89	-2,25

	Chiny	0,07	0,00	0,01	0,12	0,51	0,82	1,75	1,16	0,85	1,38	0,34	-1,56	-0,72
	Szwajcaria	0,43	0,68	0,82	1,35	1,45	1,25	1,23	1,31	0,79	0,73	0,70	0,05	-1,01
	Stany Zjednoczone	0,77	0,50	0,48	0,56	0,67	0,43	0,61	0,62	1,46	0,32	0,15	-0,09	-0,45
	Gruzja	0,11	0,11	0,01	0,70	0,19	0,37	0,47	0,26	0,25	0,24	0,23	-0,62	-0,49
	Mołdawia	0,01	0,01	0,01	0,01	0,08	0,13	0,02	0,10	0,10	0,14	0,41	0,34	0,25
	Wielka Brytania	2,27	1,66	1,63	1,51	0,96	1,00	1,23	1,82	3,62	1,45	1,23	-0,78	0,97
	Stany Zjednoczone	4,30	2,85	8,04	4,18	8,90	0,52	0,48	0,53	1,28	1,23	1,45	0,33	0,50
	Turcja	1,26	2,45	2,51	2,79	1,99	0,42	0,78	1,22	0,35	1,05	1,38	0,33	0,95
7311	Ukraina	0,27	0,56	2,09	1,25	0,92	0,50	0,91	0,55	1,01	0,76	0,84	-0,05	0,51
	Norwegia	1,01	1,15	2,44	2,16	1,38	0,88	1,07	1,01	0,58	0,54	7,21	6,22	6,44
	Zjednoczone Emiraty Arabskie	0,10	0,20	0,46	0,18	0,16	0,17	0,16	0,05	0,26	0,35	0,21	-0,35	0,14
	Kanada	0,18	0,05		0,06	0,12	0,16	0,16	0,11	0,20	0,27	0,10	-0,27	0,10
	Wielka Brytania	1,03	1,19	1,20	0,71	0,50	1,12	0,63	0,55	0,60	3,75	0,33	-3,59	-0,54
	Stany Zjednoczone	7,19	2,49	3,48	3,45	5,13	6,13	3,68	3,00	5,68	3,30	3,63	1,37	-8,77
	Chiny	0,42	0,89	0,24	1,44	0,76	2,60	3,00	1,68	2,50	3,18	3,73	1,82	0,72
	Zjednoczone Emiraty Arabskie	0,44	0,41	0,14	0,03	0,12	0,90	0,69	0,57	0,79	1,91	1,04	-1,06	0,50
7312	Rosja	0,60	2,03	1,75	5,03	6,60	6,05	5,52	6,87	0,72	1,66	0,11	-2,60	-5,01
	Norwegia	1,60	1,44	1,39	1,07	0,80	1,46	0,78	1,47	1,33	1,03	0,73	-0,56	-0,69
	Kazachstan	0,07	0,33	0,19	0,43	0,16	0,36	0,07	0,19	0,23	0,96	0,03	-1,18	-1,17
	Turcja	0,10	0,26	0,04	0,06	0,04	0,08	0,08	0,06	0,05	0,76	0,39	-2,49	0,25
	Egipt	0,21	0,27	0,19	0,37	0,78	1,49	0,57	0,55	0,70	0,70	0,76	-0,89	-0,74
	Ukraina	1,22	0,87	0,92	0,86	1,03	1,38	1,32	1,31	0,62	0,65	0,66	0,40	-0,76
	Szwajcaria		0,48		0,00	0,21	0,62	1,23	2,07	3,67	5,80	1,16	-8,99	1,01
7313	Ukraina	0,00	2,11	6,70	1,33	0,42	0,25	0,21	0,02	0,06	4,93	82,87	82,84	82,65
	Wielka Brytania	0,10	0,70	0,44	1,45	4,22	3,13	0,92	3,95	1,66	2,59	1,18	-0,02	1,15
	Norwegia	5,01	1,91	4,24	3,30	3,21	2,69	2,10	1,95	2,94	1,62	1,35	0,23	-0,82
	Wielka Brytania	1,60	1,21	0,92	1,40	2,37	1,62	2,80	0,48	0,46	1,33	1,25	0,59	0,08
	Szwajcaria	0,71	0,76	0,69	0,70	0,87	0,70	0,76	0,57	0,28	0,50	0,34	-0,15	-0,30
	Ukraina	0,08	0,12	0,20	0,32	0,24	0,39	0,17	0,17	0,18	0,21	0,80	0,54	0,38
7314	Rosja	1,98	1,31	0,79	1,43	0,94	0,84	0,63	0,36	0,11	0,15	0,42	0,17	-0,58
	Serbia	0,19	0,33	0,57	0,34	0,40	0,17	0,10	0,08	0,07	0,14	0,30	0,18	0,05
	Izrael				0,00	0,01	0,04	0,01	0,05	0,17	0,09	0,07	0,00	0,00
	Białoruś	0,64	0,49	0,31	0,26	0,33	0,34	0,23	0,09	0,04	0,09	0,08	-0,02	-0,22
	Maroko	0,05	0,02	0,03	0,14	0,21	0,12	0,09	0,09	0,08	0,07	0,05	-0,09	-0,14
7315	Chiny	2,51	8,35	4,99	12,94	17,63	17,31	9,98	14,74	12,68	12,73	16,62	5,29	-2,61
	Ukraina	5,58	2,51	4,38	4,73	5,07	3,92	4,56	4,62	5,69	5,22	6,79	2,03	3,26
	Rosja	3,06	4,60	2,55	3,22	5,72	5,18	7,14	5,45	3,81	2,18	0,98	-0,85	-4,87
	Australia	0,23	0,11	0,19	0,06	0,10	1,10	0,10	0,57	0,24	1,89	0,04	-0,08	0,03
	Białoruś	1,19	1,77	1,18	1,27	1,57	2,20	2,60	1,51	1,67	1,30	2,01	1,21	0,02
	Wielka Brytania	0,82	0,46	0,80	0,61	0,97	1,06	0,77	0,58	0,65	0,86	1,39	0,45	0,62
	Stany Zjednoczone	0,54	0,26	0,72	0,19	0,11	0,29	0,18	0,11	0,33	0,82	0,96	0,63	0,88

	Kazachstan	1,51	1,41	0,92	0,85	0,59	0,65	0,57	0,52	2,32	0,67	0,78	-0,63	-1,23
	Turcja	0,56	0,48	0,78	0,20	0,31	1,28	1,34	1,96	1,42	0,48	0,34	-0,30	-1,67
	Norwegia	73,65	62,37	48,92	77,13	73,91	95,94	79,28	57,82	43,22	66,44	27,57	-67,41	-62,54
	Rosja	0,40	0,17	28,14	11,24	4,85	0,78	1,01	2,54	0,22	17,65	0,22	-0,23	-0,33
7316	Stany Zjednoczone		8,95	15,81	6,13	8,09	2,30	13,87	10,53	9,71	4,84	6,85	6,75	-1,08
	Ukraina	0,02	2,78	2,73	0,20	0,46	0,04	0,17	0,23		1,97	0,18	-0,37	-0,02
	Stany Zjednoczone	14,59	19,59	22,35	23,00	20,22	15,44	23,45	19,74	24,71	28,56	31,27	5,72	17,37
	Wielka Brytania	3,62	5,31	4,12	2,69	2,17	2,34	2,31	3,56	3,35	3,14	4,38	1,55	2,15
	Kanada	2,84	3,08	2,64	2,40	1,74	0,53	2,15	2,82	3,07	2,83	0,98	-1,00	0,86
7317	Norwegia	1,55	1,44	1,36	1,20	1,19	1,44	1,25	1,23	1,10	1,18	0,77	-0,71	-0,58
	Ukraina	1,36	1,51	1,45	1,96	2,86	3,14	2,81	2,48	1,28	0,59	0,80	-0,26	-2,88
	Maroko	0,00	0,00	0,00	0,00	0,01	0,00	0,00	0,00	0,01	0,28	0,81	0,73	0,81
	Szwajcaria	0,61	0,54	0,39	0,38	0,25	0,26	0,17	0,17	0,18	0,17	0,19	-0,03	-0,06
	Islandia	0,03	0,07	0,07	0,11	0,10	0,10	0,06	0,12	0,09	0,16	0,08	-0,37	-0,15
	Białoruś	0,50	0,24	0,26	0,34	0,33	0,32	0,13	0,11	0,17	0,15	0,09	-0,16	-0,12
	Wielka Brytania	6,01	7,53	7,82	7,98	7,67	6,77	5,26	4,95	4,80	5,79	6,41	0,89	0,03
	Ukraina	1,67	1,17	1,49	1,93	2,62	3,09	4,07	3,73	2,17	2,70	3,33	0,27	0,33
	Stany Zjednoczone	2,24	2,00	1,39	1,38	1,02	1,15	1,35	1,42	1,43	1,67	1,96	0,47	0,86
7318	Rosja	4,82	3,08	3,13	3,44	3,62	3,47	3,54	3,30	1,74	1,52	1,10	-0,37	-2,88
	Chiny	0,86	1,09	1,47	1,39	1,27	1,21	1,93	1,53	1,54	1,43	1,33	-0,09	0,26
	Norwegia	2,01	2,16	2,06	1,99	1,70	2,08	1,70	1,73	1,68	1,32	1,38	-0,11	-1,17
	Kanada	0,60	1,78	1,96	1,18	0,77	1,64	0,84	0,86	1,45	1,32	1,41	0,13	-0,02
	Szwajcaria	0,41	0,38	0,42	0,40	0,40	0,49	0,81	0,71	0,88	0,94	1,23	-0,02	0,71
	Meksyk	0,08	0,09	0,11	0,13	0,12	0,18	0,25	0,28	0,41	0,81	0,87	0,27	0,72
	Turcja	0,45	0,71	0,95	1,12	0,85	0,90	0,76	0,70	0,89	0,81	0,72	-0,08	-0,20
	Wielka Brytania	1,37	10,24	6,10	5,91	4,11	7,16	8,95	5,93	9,15	15,51	3,24	-16,00	-5,09
	Norwegia	0,08	0,13	0,05	0,04	0,05	0,00	0,06	0,58	3,37	5,48	14,75	8,12	14,75
7319	Ukraina	3,02	2,66	0,65	0,56	0,54	0,32	0,45	0,62	0,47	1,80	1,64	-1,92	1,09
	Stany Zjednoczone	8,70	6,16	4,77	0,32	0,19	0,45	0,63	1,41	4,22	1,53	14,80	14,45	13,74
	Białoruś	1,02	0,13	0,08	0,05	0,12	0,23	0,63	0,19	1,85	0,96	0,75	-0,42	0,67
	Rosja	1,46	0,73	1,04	0,24	0,13	0,15	0,53	3,03	0,44	0,95	0,13	-4,74	0,04
	Stany Zjednoczone	6,83	10,89	11,52	8,99	8,42	7,66	10,78	15,15	12,55	9,29	12,87	5,15	6,21
	Turcja	4,34	5,54	5,23	4,00	2,80	3,44	3,53	3,21	3,94	4,53	3,04	-0,96	-0,46
	Wielka Brytania	0,88	1,81	2,62	1,73	1,29	0,43	1,05	2,27	2,43	3,25	2,79	-0,40	2,35
	Ukraina	2,29	1,91	2,90	2,86	3,07	2,84	2,69	2,44	2,17	2,46	2,58	0,39	-0,08
7320	Białoruś	2,96	1,96	2,73	2,21	2,34	2,29	2,12	2,12	1,49	2,30	1,80	-0,52	-0,46
	Chiny	0,47	0,46	0,66	0,64	0,98	1,51	2,06	1,66	1,20	1,14	1,10	-0,07	0,13
	Korea Południowa	0,01	0,01	0,01	0,03	0,28	0,49	0,74	0,86	0,79	0,95	0,90	-0,01	0,72
	Indie	0,09	0,04	0,18	0,12	0,04	0,04	0,06	0,21	0,32	0,93	1,07	0,14	1,01
	Serbia	0,24	0,32	0,19	0,16	0,13	0,63	0,52	0,60	0,65	0,69	0,60	-0,14	-0,20
	Meksyk	0,05	0,12	0,06	0,05	0,08	0,12	0,21	0,39	0,35	0,56	0,90	0,41	0,84
7325	Wielka Brytania	1,53	1,75	1,94	2,16	2,04	1,16	1,53	2,00	1,18	1,08	1,88	0,85	0,86
	Szwajcaria	0,37	0,44	0,40	0,34	0,39	0,51	0,58	0,80	0,86	0,82	1,00	0,43	0,45

	Turcja	0,26	0,01	0,00	0,03	0,02	0,11	0,02	0,26	0,42	0,64	1,14	0,77	1,03
	Stany Zjednoczone	1,20	1,63	0,91	0,81	0,73	0,75	0,79	0,37	0,56	0,52	0,33	-0,06	-0,24
	Norwegia	0,83	1,61	0,97	0,96	0,77	0,40	0,38	0,18	0,61	0,47	0,15	-0,28	-0,59
	Białoruś	0,16	0,13	0,12	0,07	0,08	0,09	0,10	0,12	0,40	0,38	0,12	-0,19	0,02
	Chiny	0,40	0,07	0,07	0,23	0,53	0,26	0,42	0,34	0,30	0,36	0,24	0,01	-0,02
	Ukraina	0,02	0,02	0,08	0,15	0,81	0,47	0,40	0,63	0,33	0,20	0,26	-0,08	-0,16
	Brazylia	0,01		0,05	0,00	0,06	0,11	0,13	0,17	0,18	0,18	0,16	-0,03	0,04
	Rosja	0,49	0,39	0,72	0,44	0,74	0,48	1,02	1,60	0,28	0,18	0,19	-0,08	-0,27
	Wielka Brytania	3,77	4,17	3,11	2,40	2,61	2,82	2,53	3,53	2,97	2,87	3,06	-0,02	0,24
	Stany Zjednoczone	2,48	2,37	1,65	1,78	1,92	1,77	1,61	1,43	1,87	1,64	1,58	-0,35	-0,28
	Szwajcaria	1,04	1,14	1,43	1,50	1,64	1,62	1,78	1,68	1,53	1,43	1,28	-0,07	-0,39
	Norwegia	2,32	1,92	1,76	1,98	2,05	1,36	1,64	1,45	1,27	1,39	1,62	0,14	0,37
7326	Ukraina	0,77	0,60	0,75	0,96	0,90	0,88	1,09	1,00	0,75	0,95	1,61	0,79	0,80
	Maroko	0,06	0,09	0,09	0,16	0,09	0,10	0,13	0,33	0,45	0,80	0,49	-0,31	0,38
	Rosja	2,33	1,50	1,35	1,67	1,79	2,07	2,50	2,95	1,12	0,75	0,72	-0,18	-1,30
	Turcja	0,24	0,37	0,52	0,56	0,93	0,78	0,60	0,57	0,51	0,72	0,96	0,13	0,11
	Chiny	0,64	0,74	0,73	0,37	0,31	0,56	0,64	0,77	0,68	0,67	0,39	-0,39	-0,01
	Serbia	0,17	0,18	0,23	0,28	0,28	0,23	0,30	0,30	0,42	0,36	0,43	0,07	0,20
7403	Chiny	32,83	39,96	29,64	36,98	38,40	36,40	30,83	30,54	21,81	25,79	21,30	0,91	-13,12
	Turcja	6,66	1,93	2,52	3,80	6,93	3,50	1,22	1,22	2,55	1,97	4,68	2,64	1,23
7404	Japonia	1,58	1,29	2,70	2,40	2,51	2,32	5,05	2,27	2,42	3,43	3,43	-0,75	1,51
	Indie	7,67	4,60	5,88	5,33	4,11	4,73	4,06	2,09	2,43	2,72	3,65	2,60	-0,20
	Ukraina			0,36	1,44	4,46	5,81	4,52	4,38	0,22	2,69	0,41	-0,71	-3,55
7406	Ukraina	0,04	0,29	0,79	0,30	1,98	2,77	5,29	1,99	3,28	5,87	5,10	-5,07	1,36
	Białoruś					0,09	0,25	0,20	0,49	0,68	0,66	1,62	1,55	1,47
	Wielka Brytania	1,66	1,69	1,53	2,57	2,18	1,87	3,72	5,87	7,80	7,38	7,17	-1,12	5,40
	Ukraina	1,24	1,06	1,36	1,22	1,38	1,60	0,95	0,80	0,90	1,69	0,94	-0,51	-0,43
	Stany Zjednoczone	2,98	2,69	1,72	2,59	2,12	1,98	1,84	3,02	2,64	1,38	2,32	0,30	0,51
7407	Kanada	2,38	2,64	3,04	2,64	3,04	2,56	1,30	1,82	2,21	0,55	1,31	0,42	-1,50
	Szwajcaria	0,04	0,01	0,11	0,37	0,83	0,55	0,58	0,40	0,37	0,39	0,52	0,14	0,23
	Turcja	0,02	0,04	0,20	0,61	0,44	1,35	1,68	1,66	0,66	0,21	0,02	-0,41	-0,35
	Białoruś	0,10	0,07	0,02	0,10	0,04	0,13	0,08	0,06	0,07	0,17	0,08	-0,12	-0,09
	Bośnia i Hercegowina	0,11	0,07	0,05	0,14	0,18	0,18	0,17	0,26	0,01	0,08	0,06	0,02	0,06
	Szwajcaria	5,35	5,01	6,13	6,31	6,57	5,57	5,84	5,56	6,94	6,29	4,85	-1,71	-0,63
	Bośnia i Hercegowina	0,82	1,05	1,14	1,17	0,90	0,88	0,00	0,00	0,33	0,18	0,39	0,16	-0,63
	Serbia	2,19	2,71	1,39	2,18	1,55	0,58	0,41	0,13	0,19	0,08	0,00	0,00	-0,59
7408	Stany Zjednoczone	0,06	0,07	0,11	0,10	0,03	0,03	0,02	0,06	0,04	0,06	0,04	0,00	0,01
	Australia	0,00					0,00	0,00	0,00	0,01	0,04	0,05	0,02	0,05
	Białoruś	0,01	0,02	0,01	0,01	0,01	0,02	0,01	0,01	0,01	0,01	0,01	-0,01	-0,01
	Ukraina	0,59	0,52	0,45	0,71	0,17	0,03	0,01	0,01	0,04	0,01	0,01	0,00	-0,01
	Wielka Brytania	0,42	0,01	0,03	0,06	0,01	0,01	0,01	0,01	0,00	0,01	0,00	-0,01	-0,01

7409	Stany Zjednoczone	1,13	1,54	2,48	2,59	4,09	6,42	7,06	4,33	11,06	13,14	10,55	-1,69	4,86
	Ukraina	1,11	1,08	2,27	2,07	1,93	1,81	3,49	1,93	2,69	5,27	9,01	3,22	7,24
	Wielka Brytania	3,37	4,45	4,09	4,72	5,25	2,90	2,63	3,00	2,97	3,15	5,01	0,92	1,92
	Białoruś	0,17	0,29	0,95	0,43	1,16	0,37	1,68	0,21	1,02	2,25	3,02	-0,72	2,82
	Turcja	0,06	0,00				0,16	0,02	0,73	0,78	1,51	0,01	-1,92	-0,52
	Szwajcaria	0,22	0,36	0,19	0,03	0,01	0,42	0,05	0,00	0,06	1,15	0,00	-2,67	-1,23
	Chiny	0,00	0,00	0,10	0,04	0,07	0,52	0,06	0,18	0,09	1,00	0,20	0,14	0,20
7410	Ukraina	2,11	1,25	1,72	7,60	5,73	4,79	4,43	2,68	3,74	11,57	1,77	-0,93	-4,28
	Wielka Brytania	6,13	0,10	0,04	0,06	0,11	0,03	1,21	5,22	14,02	10,07	0,10	-6,03	0,07
7411	Turcja	6,21	2,87	2,87	4,68	4,00	2,88	2,20	2,00	0,88	5,82	1,30	-0,80	-0,91
	Stany Zjednoczone	0,38	1,40	1,13	1,28	0,63	3,22	1,79	1,52	5,34	2,56	5,63	1,44	2,89
	Ukraina	0,90	1,90	1,94	2,22	2,38	1,67	1,69	1,53	1,41	1,02	1,85	1,27	0,07
	Wielka Brytania	1,37	2,04	1,89	1,49	0,60	1,31	0,95	0,95	1,20	0,70	0,70	-0,07	-0,39
	Chiny	0,27	0,23	0,12	0,38	0,30	0,21	0,17	0,13	0,53	0,62	0,12	-0,16	0,06
	Białoruś	2,14	1,48	0,95	1,59	0,98	0,88	0,53	0,47	0,75	0,55	0,25	-0,14	-0,78
	Szwajcaria	1,21	1,24	0,96	1,51	1,94	2,13	1,46	1,15	1,75	0,26	0,02	-0,43	-2,19
7412	Australia	7,73	8,83	9,72	11,58	11,33	10,75	8,57	9,16	9,17	7,54	10,21	1,81	-1,57
	Stany Zjednoczone	1,05	0,91	1,46	1,13	2,27	1,64	4,93	3,84	5,29	4,73	7,39	2,78	5,19
	Rosja	4,00	3,13	2,90	2,61	2,66	2,86	3,15	2,06	1,95	1,98	1,64	-0,74	-1,01
	Norwegia	2,27	2,16	2,19	2,24	1,83	2,05	2,40	2,54	2,10	1,91	1,74	-0,24	-0,39
	Wielka Brytania	5,60	5,32	4,14	3,06	2,95	3,06	2,24	1,55	1,42	1,63	1,41	-0,33	-0,91
	Szwajcaria	0,91	0,92	0,85	0,93	0,79	0,64	0,82	0,78	1,00	1,10	1,08	0,00	0,41
	Białoruś	1,40	1,04	0,95	1,05	0,93	0,96	1,14	0,60	0,99	0,69	0,45	-0,10	-0,43
	Ukraina	0,94	0,96	1,26	1,31	1,31	1,32	1,81	1,32	0,46	0,58	0,55	0,05	-0,72
	Kazachstan	0,08	0,05	0,12	0,06	0,12	0,18	0,18	0,26	0,30	0,36	0,32	-0,19	0,11
Serbia	0,20	0,28	0,38	0,45	0,38	0,40	0,51	0,69	0,28	0,23	0,24	0,07	0,01	
7415	Wielka Brytania	1,21	0,77	0,83	1,13	1,19	1,70	1,73	3,04	2,64	2,66	1,81	-0,01	0,24
	Ukraina	0,82	0,54	0,62	2,17	1,74	2,25	2,77	1,83	1,28	2,18	1,75	-0,46	-0,46
	Brazylia	3,50	1,17	1,76	2,55	3,33	2,11	2,06	1,32	1,75	2,04	1,66	0,94	-0,41
	Maroko	0,00	0,01	0,00	0,01	0,01	0,00	0,00	0,00	0,05	1,90	0,14	-1,36	0,13
	Stany Zjednoczone	1,22	1,45	2,03	0,82	6,84	1,19	2,18	4,16	4,18	1,72	1,59	0,05	0,58
	Chiny	3,14	0,09	0,17	0,70	3,24	0,68	1,16	0,69	1,68	1,65	0,88	0,19	0,31
	Rosja	1,19	1,69	1,10	1,88	0,96	2,21	2,93	2,25	1,07	1,63	0,06	-0,15	-2,08
	Białoruś	1,20	0,65	0,30	0,68	0,55	0,68	0,99	0,62	0,68	0,95	0,33	-0,72	-0,55
	Norwegia	1,67	1,61	1,68	2,10	1,06	0,78	1,38	0,75	0,62	0,82	0,17	-1,33	-0,31
7418	Turcja	0,00	0,01	0,14	0,58	0,98	0,42	0,09	0,16	0,10	0,50	0,03	-0,84	-0,94
	Białoruś	2,59	0,32	0,41	0,04	0,12	0,27	0,32	0,30	7,15	16,90	22,78	1,52	22,52
	Wielka Brytania	12,68	11,98	8,35	9,57	12,23	11,05	13,79	8,66	14,41	14,53	15,69	-1,59	6,07
	Rosja	15,25	7,84	3,64	3,37	2,65	3,03	3,61	7,94	14,85	11,13	3,89	-9,25	-1,06
	Ukraina	5,79	2,57	1,69	1,00	1,54	1,80	3,13	3,16	3,24	6,18	3,99	-2,80	2,41
	Szwajcaria	0,16	0,16	0,33	0,15	0,30	0,43	1,02	0,42	0,65	0,45	0,65	0,10	0,41
	Norwegia	0,68	0,13	0,23	0,04	0,12	0,08	0,08	0,05	0,19	0,40	0,02	-0,39	-0,28
	Czarnogóra						0,01	0,00	0,04	0,04	0,36	0,40	0,09	0,37



	Szwajcaria	0,61	0,61	0,71	0,90	0,87	1,26	1,11	1,03	1,43	2,92	2,72	0,01	1,77
	Stany Zjednoczone	1,48	3,51	1,94	1,34	0,89	1,40	1,65	2,12	2,48	2,63	2,96	1,24	1,49
	Wielka Brytania	2,54	2,18	2,47	1,73	1,75	1,96	0,88	1,52	1,46	2,48	1,85	-0,09	0,11
7419	Kanada	0,12	0,20	0,21	1,18	0,21	0,51	0,70	0,32	0,80	1,17	0,87	0,13	0,81
	Rosja	1,63	1,01	2,85	1,71	3,38	2,52	2,73	1,82	0,96	1,10	0,51	-0,48	-2,71
	Chiny	0,13	0,13	0,08	0,23	0,45	0,72	1,05	1,85	0,55	0,90	0,27	-0,84	-0,18
	Białoruś	0,86	1,05	0,70	0,66	0,44	0,37	0,50	0,78	0,21	0,82	0,08	-0,79	-0,47
	Norwegia	1,67	1,21	2,53	1,60	0,99	1,39	1,40	2,52	1,05	0,71	0,29	-0,10	-1,18
	Indie	0,02	0,05	0,39	0,47	1,47	0,88	3,34	2,32	0,68	0,62	1,18	0,84	0,93
7502	Białoruś	0,26	0,58	2,34	3,02	2,00	3,28	2,75	9,85	2,31	4,37	6,26	1,01	5,19
	Ukraina	3,08	7,59	14,23	8,99	8,23	7,43	6,01	0,78	0,70	2,62	3,34	1,04	-5,53
7503	Wielka Brytania		0,22	21,34	12,21	33,78	35,19	20,88	20,90	32,35	33,50	14,71	-27,26	-38,06
	Stany Zjednoczone			21,64	47,08	8,42	6,54	3,36	1,77	5,01	29,15	62,12	29,83	55,91
7504	Ukraina	15,38	29,44	28,34	32,02	10,66	14,46	45,30	32,35	62,97	71,03	100,00	70,90	83,50
7505	Stany Zjednoczone	0,05	0,10	0,26	0,00	2,71	3,40	4,95	0,33	10,64	5,73	28,74	26,22	19,08
	Ukraina	0,07	0,04	0,54	0,65	2,44	0,99	7,14	1,24	0,74	1,49	14,16	9,73	13,81
	Wielka Brytania	0,36	1,47	0,00		0,19	1,28	1,16	0,47	3,99	1,82	0,88	-0,23	-0,92
7506	Ukraina	45,22	71,65	93,75	92,72	81,94	82,06	88,19	62,10	0,04	1,42	5,92	5,84	-71,91
	Stany Zjednoczone	2,86	3,19		0,05	0,19	0,35	0,01	6,80	11,67	0,38	2,72	1,89	2,65
7507	Stany Zjednoczone	37,16	18,45	4,60	11,71	2,31	4,89	3,25	1,68	2,59	1,69	2,13	-2,60	0,69
	Wielka Brytania			0,56	0,58	0,21	1,66	1,16	0,25	0,24	0,36	0,12	-0,02	-4,98
7508	Stany Zjednoczone	24,26	19,94	52,48	10,50	6,73	12,97	21,05	36,82	17,21	14,52	15,46	-7,05	8,63
	Japonia	0,00		0,00		0,45	0,18			4,69	9,80	14,12	1,48	13,33
	Kanada	6,83	0,53	7,22	3,27	2,37	3,14	1,72	3,23	8,48	6,30	8,46	5,62	-0,88
	Ukraina	0,37	1,12	1,65	2,36	2,63	3,01	3,09	2,35	1,07	2,72	2,16	-0,62	-0,97
7601	Bośnia i Hercegowina	0,06		0,02	0,01	0,22	0,04		0,05	0,10	0,05	0,12	-0,04	-0,02
	Norwegia	0,00	0,22	0,37	0,12	0,39	0,47	0,21	0,18	0,23	0,04	1,12	1,11	0,60
	Macedonia Północna	0,45	0,11	0,52	0,12	0,32	0,41	0,08	0,31	0,36	0,03	0,11	0,03	-0,43
7602	Indie	2,55	3,97	1,41	1,90	1,15	1,38	1,31	1,99	1,36	2,58	2,15	0,48	0,17
	Malezja					0,05	0,19	0,30	0,15	0,09	0,39	0,55	0,21	0,37
	Turcja	0,01	0,04	0,01	0,03	0,06	0,25	0,49	0,36	0,05	0,18	0,42	0,25	0,22
	Serbia	0,15	0,05	0,15	2,33	3,63	3,05	3,95	4,89	5,53	7,78	2,81	-7,81	-1,21
7603	Szwajcaria	5,13	1,82	3,63	3,13	2,71	2,50	3,35	3,25	6,01	5,11	0,05	-3,21	-0,85
	Bośnia i Hercegowina	3,18	2,37	3,92	2,78	1,83	1,50	2,45	1,64	3,02	3,54	2,81	-3,46	2,04
	Ukraina	1,19	1,91	4,13	6,88	9,38	8,18	13,07	8,22	5,19	2,76	2,97	-4,12	-3,07
7604	Wielka Brytania	3,83	4,59	4,62	3,32	3,21	3,81	4,74	4,17	3,98	4,85	3,62	-0,59	0,18
	Ukraina	1,27	0,94	1,03	1,15	1,13	1,07	1,14	1,52	0,89	1,13	1,55	0,61	0,51
	Serbia	0,23	0,18	0,26	0,40	0,37	0,94	0,86	0,81	0,82	1,12	1,55	0,39	0,47
	Szwajcaria	0,71	0,48	0,35	0,52	0,73	0,64	0,86	0,52	0,59	0,96	0,92	0,00	0,35

	Rosja	1,92	1,12	0,88	1,17	1,08	1,00	1,14	0,87	0,49	0,62	0,40	-0,12	-0,55
	Norwegia	0,24	0,30	0,22	0,41	0,58	0,50	0,41	0,64	1,11	0,51	0,32	-0,20	-0,25
	Białoruś	0,43	0,30	0,32	0,31	0,72	1,60	1,68	2,39	0,80	0,50	0,26	0,12	-0,77
	Stany Zjednoczone	0,52	0,74	0,93	1,03	1,24	0,87	0,64	0,61	0,45	0,50	0,60	0,22	-0,37
	Bośnia i Hercegowina	0,22	0,51	0,40	0,68	0,74	0,77	0,48	0,52	0,39	0,45	0,57	0,18	-0,23
	Turcja	0,20	0,12	0,14	0,20	0,41	0,17	0,16	0,17	0,25	0,28	0,13	-0,18	0,03
	Szwajcaria	0,17	0,10	0,09	0,16	0,27	0,92	1,09	0,43	0,91	2,18	1,57	-1,43	1,15
	Chiny	0,12	0,08	0,31	0,21	0,23	0,80	0,60	0,36	0,12	0,43	0,38	0,07	-0,39
7605	Wielka Brytania	0,08	0,41	0,68	1,08	1,27	1,43	1,02	0,98	1,07	0,33	0,61	0,61	-0,91
	Turcja	0,08	0,00	0,00			0,01	0,02	0,22	0,06	0,08	0,00	-0,08	-0,04
	Ukraina	1,00	5,87	5,34	4,24	3,84	2,49	0,61	0,30	1,00	0,07	0,45	0,40	-3,63
	Białoruś	7,85	4,79	1,56	0,08	0,05	0,14	0,26	0,02	0,25	0,03	0,12	0,09	0,05
	Ukraina	9,41	9,25	9,69	10,76	9,57	8,98	8,48	7,83	10,49	14,54	9,19	-6,92	0,56
	Stany Zjednoczone	0,20	0,02	0,13	0,14	1,22	3,61	2,31	4,13	1,42	3,64	2,32	0,27	-2,46
	Szwajcaria	3,90	4,05	4,32	6,33	5,59	7,29	5,43	4,63	4,17	1,95	2,48	0,44	-4,99
7606	Meksyk				0,28	0,68	0,79	0,86	1,39	1,70	1,12	1,24	-0,92	0,85
	Wielka Brytania	0,47	0,29	0,58	0,73	1,24	0,62	0,46	0,65	0,73	1,11	1,05	0,06	0,41
	Norwegia	1,09	1,01	1,02	1,88	1,96	0,96	0,45	0,62	0,49	0,61	0,58	-0,09	-0,58
	Uzbekistan		0,00	0,01		0,05	0,01				0,48	1,67	1,64	1,63
	Turcja	0,01	0,04	0,06	0,01	0,08	0,24	0,31	0,21	0,43	0,43	0,28	0,17	0,08
	Kanada	0,13	0,05	0,12	0,03	0,01	0,38	0,58	0,72	0,90	0,37	0,13	-0,68	-0,06
	Wielka Brytania	24,38	21,18	22,64	21,48	25,01	21,43	15,58	15,16	12,61	11,85	10,55	-1,48	-11,42
	Ukraina	5,02	4,58	3,35	3,70	2,86	3,04	3,59	3,09	2,77	3,56	3,44	-0,26	0,83
	Szwajcaria	1,10	1,03	1,42	1,75	2,01	2,56	1,00	1,64	2,76	3,18	3,63	0,83	1,06
	Stany Zjednoczone	0,05	0,07	0,05	0,11	0,56	0,48	0,46	1,16	0,44	1,26	1,00	-0,86	0,58
7607	Rosja	3,48	3,02	3,34	2,64	2,24	2,63	1,99	3,32	0,79	0,84	0,57	-0,66	-1,87
	Serbia	0,34	0,40	0,38	0,45	0,41	0,58	0,76	0,52	0,90	0,78	0,60	-0,42	0,14
	Turcja	0,08	0,11	0,05	0,20	0,56	0,34	0,32	0,17	0,22	0,53	0,51	-0,21	0,05
	Białoruś	0,92	0,74	0,51	0,52	0,40	0,42	0,56	0,30	0,38	0,50	0,40	-0,16	-0,03
	Norwegia	0,17	0,26	0,31	0,28	0,19	0,29	0,21	0,39	0,25	0,29	0,51	0,40	0,22
	Kanada		0,00	0,00	0,00	0,12	1,03	0,38	0,44	1,22	1,94	3,15	1,52	1,75
	Stany Zjednoczone	3,22	6,40	1,33	2,37	4,80	2,18	0,54	0,56	0,50	1,37	0,52	-0,79	-2,69
	Serbia	1,59	1,68	2,24	1,01	0,94	1,81	3,23	2,50	2,17	1,34	1,08	-0,37	-0,44
	Brazylia	1,70	0,87	2,34	1,17	1,09	1,19	0,82	0,67	0,73	1,03	1,57	0,67	-0,11
7608	Wielka Brytania	1,77	2,59	2,83	0,89	1,02	0,77	0,64	0,63	1,01	0,99	1,38	0,27	0,37
	Południowa Afryka	0,50	0,29	0,99	2,87	2,53	2,09	2,06	1,57	0,74	0,92	0,88	-0,26	-0,62
	Meksyk	0,11	0,17	0,49	1,88	1,78	1,19	1,16	0,77	0,23	0,60	0,79	0,78	-0,17
	Ukraina	0,81	1,10	1,48	1,33	0,95	0,69	0,79	0,82	0,42	0,47	0,52	0,12	-0,59
	Indie	0,47	0,75	0,02	0,01	0,26	0,52	0,64	0,41	0,55	0,44	0,08	-0,44	-0,39
7609	Meksyk			0,02		8,79	7,66	5,93	4,34	5,19	2,75	2,31	-1,46	-4,33
	Wielka Brytania	3,55	0,15	0,14	7,21	3,07	18,45	12,18	1,96	2,28	2,51	3,50	0,61	-18,38

	Ukraina	2,81	0,96	2,17	1,43	1,79	1,79	1,73	1,32	3,16	2,43	1,76	-0,01	-0,46
	Chiny	1,69	3,29	10,68	14,16	12,85	1,43	0,13	0,63	2,01	1,37	2,20	1,05	2,17
	Stany Zjednoczone	0,24	1,09	2,81	2,06	4,11	0,89	1,18	0,95	1,20	1,30	2,06	1,27	1,24
	Serbia	1,09	0,42	0,12	0,49	0,57	0,44	0,41	0,84	0,94	1,08	0,80	-0,67	0,22
	Brazylia	0,89	0,36	2,88	2,33	1,85	0,87	0,53	0,19	0,17	0,88	1,04	0,19	0,44
	Turcja	0,14	0,00	0,00	0,00		0,47	0,00	0,42	0,30	0,68	0,96	0,22	0,46
	Ukraina	3,27	1,89	1,38	1,85	2,79	2,30	3,19	6,04	7,16	7,57	7,84	4,14	5,00
	Norwegia	0,18	0,16	1,90	1,95	1,01	2,68	2,97	3,27	3,57	4,09	3,01	-0,97	0,15
	Białoruś	0,16	0,10	0,14	0,10	0,23	0,14	0,24	0,92	0,94	1,48	2,20	0,99	2,08
7612	Turcja	4,66	5,45	2,56	1,13	0,82	0,89	1,13	1,42	0,75	0,63	1,06	0,58	0,11
	Macedonia Północna	0,01	0,05	0,13	0,20	0,32	0,29	0,14	0,18	0,19	0,26	0,26	-0,05	-0,07
	Kosowo	1,33	0,43	0,06	0,05	0,07	0,10	0,07	0,08	0,07	0,14	0,31	0,17	0,10
	Korea Południowa	0,02	0,05	0,01	0,04	0,02	0,07	0,04	0,10	0,15	0,13	0,08	-0,07	0,03
	Indie						8,14	16,40	21,21	19,72	11,43	6,84	-2,64	6,84
7613	Stany Zjednoczone	0,07	0,01	0,01	0,20	0,06	0,00	1,18	0,42	0,09	0,56	0,00	-0,18	0,00
	Wielka Brytania	2,19	1,22	6,81	1,44	0,29	0,03	0,24	0,59	0,73	0,22	0,47	0,44	0,47
	Wielka Brytania	54,73	48,79	8,98	16,59	8,62	10,97	10,08	5,92	0,96	1,14	1,05	-0,43	-13,50
7614	Norwegia	0,22	0,01	0,01	0,04	0,26	0,19	0,03	0,00	0,02	0,83	0,48	-2,12	0,47
	Rosja	0,24	0,06	0,26	0,15	0,05	0,17	0,12	0,07	0,08	0,14	0,26	0,09	0,15
	Stany Zjednoczone	0,02	0,06	0,32	0,13	0,20	0,21	0,11	0,03	0,01	0,04	0,03	-0,11	0,03
	Kanada	0,12	0,07	0,08	1,28	2,28	2,06	1,08	1,69	1,81	2,69	1,98	-0,75	-0,50
	Szwajcaria	4,42	3,37	3,00	2,87	2,95	2,72	2,60	2,44	2,34	2,47	2,48	0,05	-0,78
	Wielka Brytania	3,55	4,13	4,06	3,88	4,00	2,88	2,58	2,03	2,22	2,20	2,00	-0,19	-0,99
	Serbia	0,06	0,07	0,07	0,07	0,08	0,09	0,80	1,54	1,65	1,33	1,24	-0,15	1,14
7616	Stany Zjednoczone	0,77	0,72	0,81	1,14	1,35	1,59	1,50	1,53	1,65	1,16	1,05	-0,33	-0,44
	Turcja	0,86	0,58	0,53	0,74	0,80	0,56	0,47	0,43	0,65	0,85	0,71	-0,12	0,23
	Norwegia	0,76	0,79	0,67	0,96	0,85	0,75	0,56	0,48	0,54	0,67	0,91	0,28	-0,10
	Rosja	2,70	1,23	0,92	1,42	1,11	1,29	1,43	1,26	0,58	0,64	0,49	-0,21	-0,75
	Meksyk	0,28	0,28	0,26	0,60	0,40	1,44	0,92	0,74	0,47	0,63	0,41	-0,21	-0,93
	Ukraina	0,73	0,42	0,41	0,50	0,58	0,67	0,57	0,55	0,31	0,56	0,58	0,11	-0,10
	Szwajcaria	1,72	2,40	4,97	2,39	2,42	1,36	1,03	0,42	0,59	1,00	0,10	-0,99	-1,54
7801	Chiny	0,02	0,06	0,40	0,12	0,15	0,29		0,20	0,08	0,43	0,56	-0,05	-0,26
	Ukraina	0,00		0,00	0,00	0,07	0,47	0,05	0,00	0,27	0,06	0,06	0,04	-1,08
7804	Ukraina	10,21	14,49	0,44	2,11	4,78	9,92	6,23	6,00	0,68	4,09	3,98	-1,79	2,63
	Białoruś	1,15	3,54	0,23	0,45	1,03	1,45	0,55	0,40	0,33	0,13	0,31	0,26	-1,28
7806	Wielka Brytania	4,83	4,63	5,36	4,56	4,80	4,22	4,04	4,05	6,04	5,33	3,29	-3,12	-0,39
	Chiny	1,12	1,10	0,69	0,66	0,75	1,20	2,88	2,53	2,24	2,48	5,03	2,58	3,44
	Norwegia	0,10	0,18	0,28	0,37	0,86	0,47	0,84	2,57	2,63	1,97	10,71	9,39	10,17
	Indonezja	0,50	1,03	1,46	1,14	1,41	2,72	1,65	1,70	1,57	1,77	1,36	-0,19	-1,05
	Wietnam	1,45	2,12	2,08	1,63	1,67	2,24	2,77	2,02	1,64	1,60	1,91	0,64	-1,10
	Argentyna	0,00					0,06		0,15	0,36	0,48	0,55	-0,38	0,33

7901	Ukraina	0,83	0,57	0,68	0,31	0,05	0,04	0,28	0,03	0,34	0,35	0,43	0,43	0,40
	Ukraina	0,34	0,53	1,10	1,41	1,52	1,59	1,59	1,44	0,41	2,58	3,91	1,49	2,54
	Serbia	0,20	0,13	0,94	0,27	0,25	0,73	0,43	0,18	0,34	0,55	2,31	1,91	2,19
7902	Ukraina						0,60	1,51	3,47	7,46	7,89	7,58	-3,74	6,78
	Indie	18,81	1,39	2,66	0,79	1,97	1,05	2,36	3,79	5,96	6,64	7,83	2,41	6,20
7903	Ukraina	20,48	19,46	18,21	8,30	8,69	7,38	5,23	1,75	1,06	5,36	5,08	0,74	-0,51
	Białoruś	1,08	0,99	0,60	0,35	0,52	0,36	0,26	0,12	0,42	1,11	23,45	22,54	22,91
	Wielka Brytania			0,03	0,54	0,23	0,43	0,09	0,07	0,20	0,32	0,44	-0,13	0,18
7904	Białoruś	0,48	0,51	3,68	2,82	3,14	5,82	2,86	3,15	5,17	8,77	8,17	-2,00	2,33
	Wielka Brytania	0,06	0,06	0,64	0,49	3,25	0,96	1,42	1,45	0,99	2,00	0,99	-0,98	0,28
	Ukraina	0,15	0,11	1,06	1,19	1,99	1,41	3,35	0,94	0,88	0,72	0,58	0,31	0,02
7905	Korea Południowa	10,71	10,36	5,24	4,55	5,25	5,27	4,33	3,75	2,43	2,28	2,36	0,85	-4,62
	Ukraina	3,23	2,52	2,42	1,73	2,89	3,55	3,08	2,84	2,77	2,11	2,99	1,48	-0,21
	Turcja		0,64	0,97	0,91	0,74	1,04	0,70	0,83	1,29	1,65	1,09	0,39	-0,16
	Białoruś	1,60	1,09	0,56	0,67	1,18	0,88	0,49	0,08	0,69	0,26	1,99	1,95	1,35
	Wielka Brytania	0,35	0,70	1,12	1,19	3,54	2,27	2,59	1,21	1,08	0,20	0,09	0,06	-0,72
7907	Stany Zjednoczone	0,22	0,34	0,55	0,05	0,05	0,02	0,04	0,11	4,64	6,14	0,07	-8,94	0,06
	Indie	0,01	0,03	0,00	0,03	0,05	0,29	0,31	0,35	0,74	2,84	1,91	-1,15	1,54
	Wielka Brytania	0,41	0,71	2,68	2,97	2,73	3,12	2,43	2,79	2,13	2,34	2,19	-0,47	-0,20
	Norwegia	0,30	0,33	1,27	1,59	1,47	2,26	2,93	1,61	1,77	1,63	1,78	0,52	-0,34
	Szwajcaria	0,11	0,15	0,65	0,18	0,93	0,33	0,40	1,14	2,28	0,98	0,15	-1,13	-0,09
	Meksyk		0,07	0,13	0,19	0,56	0,48	0,47	0,32	0,81	0,42	0,39	-0,08	0,01
	Mongolia					0,01	0,08	0,07	0,23	0,30	0,24	0,13	-0,11	0,04
	Ukraina	0,31	0,24	0,92	1,15	0,71	1,20	0,90	0,74	0,31	0,24	0,31	0,04	-1,45
8001	Stany Zjednoczone	0,02	0,00	27,15	71,22	64,83	65,31	32,25	21,64	28,56	32,19	22,87	-15,26	-44,46
	Japonia		0,00			11,48	15,24	9,38	6,24	8,01	13,54	12,41	-1,15	0,79
	Wielka Brytania	0,02	0,05	0,08	0,02	0,03	0,01	0,00	3,24	3,11	8,37	3,07	-7,11	3,06
	Białoruś	6,57	5,32	8,59	1,13	0,47	0,21	0,27	0,05	0,80	0,74	0,25	-0,14	0,24
	Ukraina	14,58	3,53	11,59	10,05	8,14	4,60	1,71	0,51	0,20	0,68	0,47	-0,32	-4,81
	Szwajcaria	0,00	0,00	0,01	0,01	0,00	1,69	1,35	0,99	0,86	0,58	1,07	0,42	-1,28
	Tunezja			0,00	0,00	0,14	0,06	0,02	0,02	0,02	0,04	0,04	-0,01	-0,03
8003	Wielka Brytania	11,73	6,61	7,14	9,99	9,43	15,85	13,85	16,86	18,20	13,40	40,16	15,21	28,38
	Ukraina	0,47	0,55	0,05	0,18	0,17	0,19	1,05	2,51	2,74	3,89	4,07	2,34	3,99
	Białoruś	0,06	0,03	0,11	0,11	0,40	0,02	0,05	1,85	0,22	0,81	0,01	-0,71	-0,02
	Mołdawia	0,00	0,00	0,02	0,01	0,01	0,02	0,05	0,19	0,17	0,50	0,02	-0,58	0,01
	Szwajcaria	0,68	0,07	0,79	0,39	0,76	0,28	0,00	0,40	1,21	0,34	0,03	-0,03	0,03
	Bośnia i Hercegowina	0,02	0,03	0,00	0,01	0,01	0,01	0,04	0,10	0,07	0,24	0,00	-0,44	-0,01
8007	Ukraina	0,06	0,38	3,09	0,90	4,99	7,37	15,41	2,95	2,43	12,72	23,79	-0,52	22,48
	Wielka Brytania	0,83	0,07	0,12	0,49	0,56	1,99	1,13	0,06	0,38	1,14	8,48	8,38	8,48
	Szwajcaria			0,03	0,15	12,93	0,07	0,00	0,00	0,31	0,21	0,05	-72,10	
8101	Wielka Brytania	0,30	0,05	0,15	1,38	5,07	9,05	11,94	1,85	1,65	3,62	4,41	-3,27	-5,16
8102	Turcja		0,01	0,40	4,10	2,14	1,56	2,80	1,97	13,51	0,30	-22,50	-1,03	

	Chiny	0,08	0,26	0,01	0,01		0,22	1,22	2,28	0,74	0,18	1,40	1,40	0,95
8104	Ukraina	1,23	1,64	2,39	2,07	1,75	2,33	1,45	1,38	0,04	0,62	0,27	0,23	-1,87
	Wielka Brytania	3,14	2,47	0,01			6,95	7,45	2,68	0,04	0,02	0,07	0,06	-7,58
	Serbia	0,02	0,53	0,03	0,02	0,02	0,76	0,17	0,03	0,33	0,01	0,02	-0,01	-1,80
8108	Stany Zjednoczone	3,58	12,20	4,18	7,29	7,63	12,42	8,14	5,31	18,66	25,83	21,71	-10,78	15,60
	Ukraina	0,04	0,20	11,60	10,82	18,39	31,64	36,86	38,87	29,03	15,22	24,61	0,24	-10,44
	Wielka Brytania	34,00	19,04	7,25	10,57	9,19	6,04	1,65	4,90	4,64	4,49	8,80	5,31	4,60
	Szwajcaria	0,79	7,97	7,07	7,09	10,80	8,48	4,40	1,43	1,87	1,98	1,82	-1,00	-8,79
	Kanada	6,50	2,83	1,85	1,36	1,28	1,24	0,47	0,30	1,17	0,59	0,91	0,39	-0,65
8110	Ukraina	11,76	26,34	10,78	12,00	31,15	24,91	42,99	1,95	5,91	40,57	10,90	-69,44	-1,01
8112	Stany Zjednoczone	0,40	0,11	0,32	0,09	4,51	4,89	19,92	9,28	27,29	22,98	18,14	-18,37	17,03
	Ukraina	0,37	0,03	0,26	0,20	0,92	1,39	0,01	0,05	0,00	0,04	3,70	3,70	0,76
8301	Turcja	3,66	4,01	3,51	3,03	2,30	2,16	1,99	1,70	3,38	4,00	3,55	-0,82	1,05
	Wielka Brytania	1,16	2,31	4,16	2,54	2,13	1,95	6,10	5,03	3,95	3,38	2,74	-0,80	1,24
	Rosja	3,70	3,30	1,54	1,42	1,03	1,16	1,41	1,95	1,35	2,02	1,82	0,01	0,67
	Ukraina	2,80	1,41	0,85	1,12	1,26	1,26	1,17	1,20	0,81	0,88	0,94	0,21	-0,31
	Białoruś	2,38	1,12	0,67	0,67	0,76	0,79	0,77	0,58	0,69	0,74	0,52	-0,02	-0,22
	Szwajcaria	0,04	0,06	0,05	0,08	0,21	0,42	0,54	0,49	0,57	0,54	0,47	-0,09	0,15
	Stany Zjednoczone	7,04	0,71	0,32	0,38	0,33	0,33	0,25	0,32	0,48	0,52	1,08	0,50	0,86
	Meksyk	2,00	0,88	0,27	0,14	0,72	0,72	0,88	0,26	0,19	0,41	0,40	-0,05	-0,30
	Chiny	1,98	2,47	1,47	1,26	0,77	0,38	0,16	0,11	0,61	0,23	0,12	0,03	-0,47
	8305	Ukraina	8,28	4,65	4,75	6,06	7,54	13,05	14,17	14,01	10,75	8,75	12,48	2,72
Białoruś		5,26	3,65	3,37	3,97	6,29	6,68	7,40	7,97	4,52	3,43	3,03	-0,83	-4,60
Wielka Brytania		0,93	0,84	0,82	0,95	0,90	0,95	1,58	2,72	2,11	2,94	1,91	-1,15	1,26
Rosja		16,02	6,62	4,71	4,30	3,51	3,47	1,55	1,79	1,18	1,44	2,50	1,43	-0,07
Stany Zjednoczone		0,54	0,64	0,37	0,66	0,03	0,02	0,47	0,51	1,32	0,77	0,08	-0,23	0,07
Szwajcaria		2,07	2,18	1,96	1,80	0,82	0,39	1,17	0,65	1,09	0,52	0,17	-0,22	0,01
Uzbekistan			0,05	0,05	0,06	0,01	0,04	0,00	0,02	0,31	0,28	0,20	0,20	0,19
Serbia		0,22	0,19	0,23	0,16	0,18	0,15	0,16	0,13	0,15	0,27	0,32	0,14	0,21
Turcja		0,24	0,18	0,12	0,16	0,11	0,06	0,09	0,01	0,36	0,24	0,85	0,72	0,84
8306		Stany Zjednoczone	1,79	1,91	1,55	4,53	5,54	15,62	24,57	26,86	28,22	28,84	29,06	2,09
	Wielka Brytania	1,02	1,64	7,53	6,37	7,98	8,76	7,87	7,66	6,79	7,33	7,66	1,36	-2,05
	Kanada	0,30	0,18	0,06	0,10	0,07	1,77	3,36	3,76	3,68	3,31	2,96	0,12	2,94
	Australia	0,02	0,02	0,04	0,04	0,03	1,48	2,76	3,17	3,29	2,81	2,88	0,55	2,86
	Szwajcaria	3,37	3,60	2,80	2,83	1,83	1,62	1,94	2,04	2,10	2,13	1,97	-0,26	-0,26
	Norwegia	0,32	0,81	0,54	0,99	1,08	0,89	0,69	0,66	0,79	0,84	0,70	-0,08	-0,26
	Ukraina	2,90	1,92	1,21	1,23	1,90	0,86	0,38	0,55	0,28	0,43	0,43	-0,16	-0,24
	Rosja	11,22	6,47	2,40	3,27	1,39	0,92	0,31	0,48	0,27	0,24	0,20	-0,18	-1,12
8307	Norwegia	0,14	0,35	5,59	11,33	9,42	11,69	12,15	12,47	10,68	8,28	11,39	3,36	0,94
	Turcja		0,77	0,42	0,40	0,61	0,03	0,08	0,10	2,95	2,38	0,36	-1,60	0,34
	Ukraina	2,85	2,39	3,37	1,77	2,13	2,87	2,59	1,47	1,89	2,01	1,75	-1,51	-2,22
	Białoruś	1,16	1,01	0,73	0,82	0,84	1,62	2,72	3,61	1,00	1,21	0,51	-0,21	-1,74

8309	Stany Zjednoczone	1,03	0,02	0,02	0,01	0,09	0,19	0,21	0,13	0,46	1,07	1,88	-0,29	1,51
	Szwajcaria	1,68	0,81	1,15	0,77	0,78	0,20	0,26	0,60	0,58	0,96	0,95	-0,80	0,89
	Wielka Brytania	0,88	0,52	0,62	0,59	1,92	1,29	1,19	1,24	0,88	0,74	0,75	-0,54	0,07
	Kazachstan	0,83	0,14	0,58	0,09	0,10	0,19	1,02	3,07	0,37	0,63	0,14	-0,15	0,01
	Wielka Brytania	15,13	17,28	13,89	9,32	9,07	8,21	10,66	10,64	11,65	11,84	11,96	0,87	5,28
	Serbia	0,45	0,58	1,78	2,95	2,80	2,89	2,78	2,99	3,11	3,26	3,31	0,10	-0,01
	Turcja	0,89	1,02	2,06	2,20	3,06	2,35	2,72	2,86	3,01	3,05	1,15	-2,01	-0,74
	Ukraina	4,58	2,62	2,30	2,24	2,28	2,49	2,57	2,93	1,48	2,90	3,61	0,71	1,00
	Kolumbia	0,01	0,02	0,02	0,02	0,01	0,02	0,20	0,07	0,04	2,55	2,22	1,13	2,21
	Egipt	0,04	0,06	0,03	0,22	1,64	1,78	1,49	1,36	1,48	1,73	1,68	-0,37	-0,34
	Indie	0,12	0,05	0,02	0,02	0,48	0,75	0,71	1,18	0,69	1,54	1,12	-0,14	0,21
	Stany Zjednoczone	0,98	1,08	0,73	0,85	0,49	0,65	1,03	1,57	1,80	1,25	2,12	-0,09	1,54
	Norwegia	0,60	0,54	0,59	0,48	0,45	0,55	0,48	0,42	0,57	0,53	0,45	-0,03	-0,08
	Izrael	0,03	0,03	0,02	0,11	0,14	0,14	0,10	0,11	0,16	0,49	0,21	-0,61	0,07
8310	Wielka Brytania	0,12	1,25	0,95	1,75	0,78	0,29	0,37	11,82	12,61	14,90	10,15	-2,55	9,87
	Ukraina	0,44	0,25	0,55	1,58	2,94	4,44	5,58	4,39	3,94	3,44	1,41	-1,06	-6,86
	Tadżykistan				2,95	2,20	1,73	1,80	1,22	1,86	3,34	3,53	1,30	1,02
	Mołdawia	0,04	20,76	19,03	7,55	4,45	2,75	3,88	1,12	2,80	2,20	0,04	-0,01	0,01
	Czarnogóra	0,02	0,02	0,03	0,02	0,00	0,00	0,00	0,00	0,44	1,17	2,30	1,97	2,29
	Szwajcaria	0,04	0,14	0,54	0,56	0,22	0,20	0,42	0,32	0,54	0,89	0,57	-0,20	0,41
	Gruzja	0,04	0,01	0,01	0,00	0,00	1,76	4,82	3,31		0,82	5,77	5,70	1,89
	Norwegia	5,93	2,40	2,28	2,69	0,95	0,38	0,32	0,30	0,48	0,50	0,96	0,75	0,21
	Stany Zjednoczone	0,34	11,99	13,96	14,11	22,28	14,60	0,22	3,76	0,41	0,47	0,57	0,23	-27,01
	Rosja	2,45	1,94	1,37	1,17	0,98	1,09	1,33	2,38	0,59	2,04	0,10	-0,47	-1,46
8311	Australia	0,58	0,89	1,10	1,54	1,29	1,37	1,40	1,55	2,88	1,72	1,56	0,99	0,16
	Kazachstan	0,04	0,22	0,16		0,40	0,44	0,19	0,11	1,11	1,66	0,30	-2,72	0,30
	Wielka Brytania	3,07	2,68	2,88	3,80	3,40	3,09	3,16	1,75	1,58	1,51	1,62	-0,04	-1,78
	Stany Zjednoczone	0,15	0,55	0,65	1,22	0,50	0,30	0,29	2,72	2,29	1,18	1,55	-0,25	1,29
	Ukraina	0,37	0,41	1,13	0,54	0,85	0,72	0,78	1,11	0,63	1,01	2,41	1,40	1,66
	Turcja	0,46	1,29	2,11	1,13	0,48	1,98	4,40	2,90	1,96	0,97	0,75	0,39	-0,74
	Serbia	0,43	0,34	0,56	0,33	0,31	0,23	0,09	0,04	0,61	0,91	0,78	-0,33	0,55

Źródło: Towary – GUS; Usługi – Eurostat, *International Trade in Services*.

#### Komponent 5.14. Dynamika polskiego eksportu branży na wybrane rynki zagraniczne o najwyższej średniorocznej stopie wzrostu (CAGR) w ciągu 5 lat

Kod szczegółowy	Wartość eksportu 2023 (mln EUR)	Zmiana rok do roku [%]	CAGR (2018-2023) [%]
Ukraina	2567,86	8,08	45,34
Stany Zjednoczone	705,63	8,76	21,93
Indie	651,22	17,72	16,94
Litwa	850,64	-7,12	16,26

Belgia	982,39	-20,46	14,84
Finlandia	696,40	0,13	13,84
Szwajcaria	531,97	26,43	12,93
Austria	1450,90	-17,81	9,61
Francja	1334,54	-14,47	8,45
Węgry	1276,22	-16,09	8,00

Źródło: Towary – GUS; Usługi – Eurostat, Balance of Payments; Eurostat, International Trade in Services.

# 6 Prognozy handlu w danej branży – dla Polski i świata

**W poniższym rozdziale zostały wykorzystane oraz przedstawione wyniki modeli prognostycznych, które określają prognozę w perspektywie pięcioletniej oraz potencjał eksportowy za 5 lat. Prognozy zostały przygotowane na podstawie wyliczeń modeli prognostycznych zaimplementowanych do EXPORT INTELLIGENCE.**

Niniejszy rozdział raportu koncentruje się na prognozach handlu dla określonej branży, zarówno na poziomie globalnym, jak i dla Polski. Prognozy zostały przygotowane na podstawie wyliczeń modeli prognostycznych zaimplementowanych do EXPORT INTELLIGENCE. Zawiera:

- prognozę globalnych obrotów handlowych danej branży: przegląd oczekiwanych trendów w eksporcie i imporcie na świecie, wskazujący na ogólną kondycję branży i jej przyszły rozwój;
- prognozy dla Polski: szczegółowe prognozy dotyczące przyszłych obrotów handlowych polskich firm w danej branży, w tym oczekiwany wzrost eksportu i importu;
- główne rynki perspektywiczne dla polskich firm: identyfikacja rynków, które mają największy potencjał dla przyszłego eksportu z Polski, wraz z analizą makroekonomiczną tych rynków.

**Dane z tego rozdziału umożliwiają eksporterom i decydentom lepsze zrozumienie kierunków, w których zmierza globalny i krajowy handel w ich branży. Pozwala to na wczesne dostosowanie się do zmieniających się warunków, maksymalizację szans na rynkach zagranicznych oraz minimalizację ryzyka związanego z niepewnością ekonomiczną. W oparciu o te prognozy, firmy i decydenci mogą również efektywniej alokować swoje zasoby, planować kampanie marketingowe oraz rozwijać nowe produkty, które odpowiadają przewidywanym zmianom w popycie.**

## 6.1 Prognoza globalnych obrotów handlowych danej branży

### 6.1.1 Prognoza globalnego eksportu w danej branży

Komponent 6.1. Prognoza 5-letnia dla wartości eksportu światowego branży [mIn USD]

### 6.1.2 Kraje o największym prognozowanym wzroście eksportu w danej branży

Komponent 6.2, TOP 10 krajów z najwyższą prognozowaną dynamiką eksportu branży (skumulowany % wzrostu za kolejne 5 lat)

LP	Kraj	Wartość eksportu za 2022 [mIn dol.]	Prognozowana wartość eksportu w 2027 [mIn]	Prognozowany wzrost eksportu
----	------	-------------------------------------	--	------------------------------



				dol.]
1	Indonezja	126,075.54	41,961,897.84	33,183.14
2	Kazachstan	62,847.64	983,029.25	1,464.15
3	Belgia	131,615.45	1,506,112.24	1,044.33
4	Chiny	312,174.63	2,074,179.69	564.43
5	Holandia	156,093.46	659,733.73	322.65
6	Korea Południowa	128,050.84	434,223.59	239.10
7	Malezja	85,857.25	237,543.83	176.67
8	Stany Zjednoczone	523,412.64	751,543.26	43.59
9	Szwajcaria	114,688.65	148,714.79	29.67
10	Brazylia	117,014.55	141,472.39	20.90

### Komponent 6.3, TOP 10 krajów z najwyższym prognozowanym nominalnym wzrostem eksportu branży (skumulowany wzrost nominalny za kolejne 5 lat)

LP	Kraj	Wartość eksportu za 2022 [mln dol.]	Prognozowana wartość eksportu w 2027 [mln dol.]	Prognozowany wzrost eksportu [mln dol.]
1	Indonezja	126,075.54	41,961,897.84	41,835,822.30
2	Chiny	312,174.63	2,074,179.69	1,762,005.06
3	Belgia	131,615.45	1,506,112.24	1,374,496.79
4	Kazachstan	62,847.64	983,029.25	920,181.62
5	Holandia	156,093.46	659,733.73	503,640.27
6	Korea Południowa	128,050.84	434,223.59	306,172.74
7	Stany Zjednoczone	523,412.64	751,543.26	228,130.62
8	Malezja	85,857.25	237,543.83	151,686.58
9	Kanada	252,179.35	301,240.52	49,061.17
10	Szwajcaria	114,688.65	148,714.79	34,026.14

### 6.1.3 Kraje o największym prognozowanym wzroście importu w danej branży

#### Komponent 6.4, TOP 10 krajów z najwyższą prognozowaną dynamiką importu branży (skumulowany % wzrostu za kolejne 5 lat)

LP	Kraj	Wartość importu za 2022 [mln dol.]	Prognozowana wartość importu w 2027 [mln dol.]	Prognozowany wzrost importu
1	Chiny	1,008,597.71	18,567,749,809.42	1,840,847.05
2	Polska	75,312.83	565,060,384.84	750,184.36
3	Korea Południowa	295,098.58	575,940.99	95.17
4	Belgia	153,979.61	185,651.54	20.57
5	Stany Zjednoczone	521,840.73	592,057.40	13.46
6	Turcja	104,450.02	115,656.27	10.73
7	Malezja	84,424.66	92,412.30	9.46
8	Meksyk	107,789.07	117,367.07	8.89
9	Indie	371,602.73	402,788.66	8.39

10	Kanada	101,869.77	102,823.37	0.94
----	--------	------------	------------	------

Komponent 6.5, TOP 10 krajów z najwyższym prognozowanym nominalnym wzrostem importu branży (skumulowany wzrost nominalny za kolejne 5 lat)

LP	Kraj	Wartość importu za 2022 [mln dol.]	Prognozowana wartość importu w 2027 [mln dol.]	Prognozowany wzrost importu [mln dol.]
1	Chiny	1,009,739.95	18,567,749,809.42	18,566,740,069.47
2	Polska	75,312.83	565,060,384.84	564,985,072.01
3	Korea Południowa	295,098.58	575,940.99	280,842.41
4	Indonezja	74,445.37	263,804.23	189,358.86
5	Stany Zjednoczone	521,840.73	592,057.40	70,216.67
6	Belgia	154,482.83	185,651.54	31,168.71
7	Indie	372,077.87	402,788.66	30,710.79
8	Turcja	104,450.02	115,656.27	11,206.24
9	Meksyk	107,789.15	117,367.07	9,577.92
10	Malezja	85,126.67	92,412.30	7,285.63

## 6.2 Prognoza obrotów handlowych polskich firm danej branży

### 6.2.1 Prognoza eksportu danej branży dla Polski

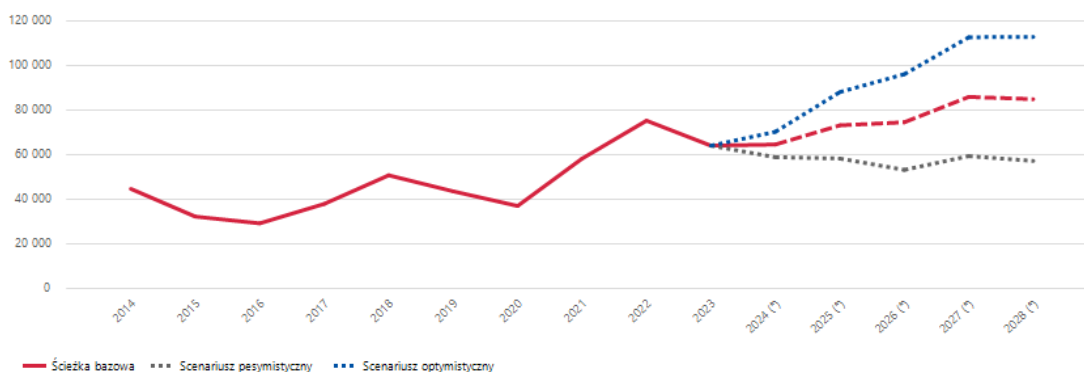
Komponent 6.6. Prognoza 5-letnia dla wartości polskiego eksportu branży [mln USD]

Komponent 6.7. TOP 10 krajów z najwyższą prognozowaną dynamiką eksportu z Polski danej branży (skumulowany % wzrostu za kolejne 5 lat)

Komponent 6.8. TOP 10 krajów z najwyższym prognozowanym nominalnym wzrostem eksportu z Polski danej branży (skumulowany wzrost nominalny za kolejne 5 lat)

### 6.2.2 Prognoza importu w danej branży dla Polski

Komponent 6.9. Prognoza 5-letnia dla wartości polskiego importu branży [mln USD]



	2014	2015	2016	2017	2018	2019	2020	2021	2022	2023	2024 (*)	2025 (*)	2026 (*)	2027 (*)	2028 (*)	CAGR (2023-2028) [%]
Ścieżka optymistyczna										64 082	70 314	88 149	96 147	112 721	112 874	12,0
Ścieżka bazowa	44 734	32 281	29 239	37 959	50 801	43 621	37 044	58 276	75 313	64 082	64 606	73 201	74 600	85 966	84 958	5,8
Ścieżka pesymistyczna										64 082	58 903	58 315	53 236	59 411	57 246	-2,2

Komponent 6.10. TOP 10 krajów z najwyższą prognozowaną dynamiką importu danej branży do Polski (skumulowany % wzrostu za kolejne 5 lat)

Komponent 6.11. TOP 10 krajów z najwyższym prognozowanym nominalnym wzrostem importu danej branży do Polski (skumulowany wzrost nominalny za kolejne 5 lat)

## 6.3 Główne rynki perspektywiczne dla polskich firm danej branży

### 6.3.1 Rynki z największym potencjałem eksportowym dla danej branży

Komponent 6.13. Rynki z największym niewykorzystanym potencjałem w perspektywie 5 lat dla polskiego eksportu w danej branży

*Uwaga: Powyższy Komponent pokazuje główne rynki perspektywiczne rozumiane jako rynki o największej nominalnej różnicy w wartości potencjału oraz faktycznej wartości eksportu za ostatni rok, wynikającej z ostatnich dostępnych danych.*

### 6.3.2 Podstawowe wskaźniki makroekonomiczne rynków perspektywicznych

#### Komponent 6.14. Wzrost PKB [%]

	2013	2014	2015	2016	2017	2018	2019	2020	2021	2022	2023
Albania	1,00	1,77	2,22	3,32	3,80	4,02	2,09	-3,30	8,91	4,84	3,30
Algieria	2,60	4,09	3,16	3,88	1,52	1,44	0,93	-5,02	3,81	3,62	4,18
Arabia Saudyjska	2,54	3,81	4,51	1,88	0,91	3,20	1,10	-3,58	5,07	7,49	-0,75
Białorus	0,96	1,69	-3,83	-2,54	2,54	3,14	1,45	-0,67	2,44	-4,70	3,88
Indonezja	5,56	5,01	4,88	5,03	5,07	5,17	5,02	-2,07	3,70	5,31	5,05
Japonia	2,01	0,30	1,56	0,75	1,67	0,64	-0,40	-4,15	2,56	0,96	1,92
Katar	5,56	5,33	4,75	3,06	-1,50	1,24	0,69	-3,56	1,63	4,20	1,56
Kuwejt	1,15	0,50	0,59	2,93	-4,71	2,43	1,38	-5,27	1,70	6,14	-2,23
Rosja	1,75	0,74	-1,97	0,19	1,83	2,81	2,20	-2,65	5,99	-1,20	3,59
Włochy	-1,84	0,00	0,78	1,29	1,67	0,93	0,48	-8,97	8,31	3,99	0,92
Polska	0,86	3,84	4,38	2,95	5,14	5,95	4,45	-2,02	6,93	5,26	0,16

*Uwaga: (\*) – dane prognozowane. PKB w cenach stałych. Rok bazowy jest zależny od kraju, dla którego zaprezentowane są dane.*

*Źródło: IMF, World Economic Outlook.*

#### Komponent 6.15. Inflacja – zmiana rok do roku [%]

	2013	2014	2015	2016	2017	2018	2019	2020	2021	2022	2023
Albania	1,92	1,61	1,87	1,29	1,99	2,03	1,41	1,62	2,04	6,73	4,77
Algieria	3,26	2,92	4,78	6,40	5,59	4,27	1,95	2,41	7,23	9,27	9,32
Arabia Saudyjska	3,53	2,24	1,21	2,07	-0,84	2,46	-2,09	3,44	3,06	2,47	2,33
Białorus	18,30	18,11	13,52	11,83	6,03	4,87	5,60	5,54	9,45	15,24	5,02
Indonezja	6,41	6,40	6,36	3,53	3,81	3,29	2,82	2,03	1,56	4,14	3,71
Japonia	0,33	2,76	0,80	-0,12	0,49	0,99	0,47	-0,03	-0,23	2,50	3,27
Katar	3,14	4,24	0,94	2,69	0,60	0,10	-0,90	-2,52	2,28	4,96	3,09
Kuwejt		2,90	3,28	2,95	1,56	0,56	1,09	2,10	3,42	3,98	3,64
Rosja	6,75	7,82	15,53	7,04	3,68	2,88	4,47	3,38	6,69	13,75	5,86
Włochy	1,25	0,23	0,11	-0,05	1,33	1,24	0,63	-0,14	1,94	8,74	5,90
Polska	1,12	0,10	-0,92	-0,68	1,97	1,77	2,24	3,38	5,12	14,36	11,42

*Uwaga: Inflacja przedstawiona jest jako średnioroczna zmiana cen towarów i usług konsumpcyjnych.*

*Źródło: IMF, World Economic Outlook.*

### Komponent 6.16. Stopa bezrobocia [%]

	2013	2014	2015	2016	2017	2018	2019	2020	2021	2022	2023
Algieria	9,80	10,60	11,20	10,50	11,70	11,70	0,00	0,00	0,00	0,00	0,00
Arabia Saudyjska	5,60	5,70	5,60	5,60	6,00	5,99	5,69	7,39	6,89	4,77	0,00
Białorus	0,00	0,00	0,00	0,00	5,67	4,83	4,22	4,10	3,92	3,60	3,48
Japonia	4,02	3,59	3,37	3,11	2,81	2,44	2,35	2,78	2,82	2,60	2,57
Rosja	5,49	5,16	5,58	5,52	5,18	4,81	4,61	5,78	4,83	3,95	3,17
Włochy	12,38	12,81	11,99	11,75	11,26	10,58	9,92	9,31	9,56	8,08	7,62
Polska	13,52	12,32	10,48	8,93	7,26	6,07	5,42	5,97	6,41	5,40	5,18

Źródło: World Bank, Global Economic Monitor.

### Komponent 6.17. Produkcja przemysłowa – zmiana rok do roku [%]

	2013	2014	2015	2016	2017	2018	2019	2020	2021	2022	2023
Albania	0,00%	0,00%	0,00%	0,00%	0,00%	0,00%	0,00%	0,00%	0,00%	0,00%	0,00%
Algieria	0,00%	0,00%	0,00%	0,00%	0,00%	0,00%	0,00%	0,00%	0,00%	0,00%	0,00%
Arabia Saudyjska	0,00%	0,00%	0,00%	0,00%	0,00%	0,00%	0,00%	0,00%	0,00%	0,00%	0,00%
Białorus	-1,61%	11,11%	9,80%	10,71%	15,32%	16,78%	2,99%	2,91%	32,20%	9,83%	10,51%
Indonezja	6,08%	4,69%	4,98%	4,03%	4,56%	4,14%	3,97%	-10,06%	7,38%	4,17%	0,00%
Japonia	-1,13%	1,71%	-1,69%	0,57%	2,84%	0,55%	-2,20%	-10,11%	5,00%	0,00%	-1,19%
Katar	0,00%	0,00%	0,00%	0,00%	0,00%	0,00%	0,00%	0,00%	0,00%	0,00%	0,00%
Kuwejt	0,00%	0,00%	0,00%	0,00%	0,00%	0,00%	0,00%	0,00%	0,00%	0,00%	0,00%
Rosja	1,83%	2,52%	5,26%	1,83%	3,76%	3,47%	3,51%	-2,21%	6,33%	0,71%	3,66%
Włochy	-2,96%	-1,22%	1,85%	1,41%	2,99%	1,74%	-1,14%	-10,96%	12,10%	-0,39%	-2,90%
Polska	2,30%	3,37%	4,89%	3,11%	6,53%	5,66%	4,02%	-0,86%	14,29%	10,61%	-2,05%

Źródło: World Bank, Global Economic Monitor.

### Komponent 6.18. Wartość indeksu giełdowego – zmiana rok do roku [%]

	2013	2014	2015	2016	2017	2018	2019	2020	2021	2022	2023	2024
Albania	0,00	0,00	0,00	0,00	0,00	0,00	0,00	0,00	0,00	0,00	0,00	0,00
Algieria	0,00	0,00	0,00	0,00	0,00	0,00	0,00	0,00	0,00	0,00	0,00	0,00
Arabia Saudyjska	0,00	26,43	-11,81	-25,61	11,71	11,49	7,14	-8,66	36,72	14,13	-8,15	10,78
Białorus	0,00	0,00	0,00	0,00	0,00	0,00	0,00	0,00	0,00	0,00	0,00	0,00
Indonezja	0,00	-6,54	-11,03	2,76	13,37	-0,08	3,94	-18,67	20,14	7,70	-3,95	3,12
Japonia	0,00	5,57	8,41	-1,68	15,77	12,24	-1,65	6,95	23,51	-20,57	4,46	13,40
Katar	0,00	35,58	-7,63	-13,33	-8,07	1,21	8,57	-7,06	14,32	16,17	-18,85	0,41
Kuwejt	0,00	0,00	0,00	0,00	0,00	0,00	0,00	0,00	0,00	0,00	0,00	0,00
Rosja	0,00	-28,60	-54,67	-4,94	36,80	-1,19	8,58	-12,87	23,69	-19,92	-30,95	1,88
Włochy	0,00	19,28	-9,18	-21,68	23,71	6,71	-5,98	-4,31	29,43	-15,66	20,34	11,56
Polska	0,00	0,11	-22,62	-22,73	35,04	2,61	-7,97	-21,29	22,03	-26,93	16,29	20,33

Źródło: World Bank, Global Economic Monitor.

### Komponent 6.19. Kurs walutowy (LCU/USD) – zmiana rok do roku [%]

	2014	2015	2016	2017	2018	2019	2020	2021	2022	2023	2024
Albania	-0,14	19,27	-1,36	-4,12	-9,28	1,72	-1,12	-4,73	9,22	-11,00	-4,78
Algieria	1,17	24,54	9,05	1,36	5,11	2,40	6,15	6,51	5,28	-4,47	-1,00
Arabia Saudyjska	0,02	0,00	-0,01	-0,02	0,01	0,00	0,07	-0,06	0,10	-0,08	-0,05
Białorus	15,07	55,82	24,66	-2,91	5,53	2,54	16,81	3,86	8,29	15,49	-100,00
Indonezja	13,56	12,83	-0,60	0,55	6,38	-0,63	2,88	-1,75	3,88	2,58	2,81
Japonia	8,49	14,27	-10,09	3,05	-1,58	-1,22	-2,04	2,82	19,72	6,86	5,74
Katar	0,01	0,00	0,00	1,04	-0,60	0,06	0,33	0,04	0,00	0,00	0,00
Kuwejt	0,28	5,72	0,45	0,37	-0,43	0,57	1,78	-1,26	1,53	0,31	0,07
Rosja	21,09	58,99	9,33	-13,05	7,77	2,97	11,81	1,81	-5,18	22,29	6,50
Włochy	0,09	19,51	0,40	-1,93	-4,53	5,47	-1,75	-3,67	12,51	-2,76	-0,34
Polska	-0,14	19,41	4,75	-4,32	-4,43	6,35	1,57	-1,02	15,54	-5,75	-4,91

*Uwaga: LCU – Local Currency Unit, waluta danego kraju.*

*Źródło: World Bank, Global Economic Monitor.*

## 6.4 Metodologia prognozowania

**W horyzoncie pięciu lat** wykorzystywane są modele szeregów czasowych jednej zmiennej, których zadaniem jest jak najlepsze uchwycenie krótko i średniookresowego trendu. W tym celu wykorzystano od 10 do 15 jednowymiarowych modeli szeregów czasowych (modele trendu liniowego, modele ARIMA oraz modele ETS). W każdym z nich prognoza jest funkcją historycznych wartości eksportu i czasu, przy czym każdy model posługuje się innymi założeniami dotyczącymi trendu, sezonowości itp. Co więcej, niektóre modele wsparte są prognozami makroekonomicznymi Międzynarodowego Funduszu Walutowego. Kombinacja modeli jest wykorzystana w taki sposób, aby najwyższą wagę nadać tym modelom, które w przeszłości generowały najmniejsze błędy prognoz. Poza scenariuszem bazowym, w wynikach prezentowane są także scenariusze pesymistyczny i optymistyczny pokazujące najniższą i najwyższą możliwą wartość prognozy przy ustalonym przedziale ufności (nie dotyczy to prognoz w perspektywie do 2030 roku).

**W ocenie potencjału za pięć lat** wykorzystywane są grawitacyjne modele panelowe, których zadaniem jest uchwycenie głębszych, długookresowych czynników determinujących dynamikę handlu na różnych kierunkach. Model grawitacyjny bierze pod uwagę, jaka jest zależność między cechami gospodarek i odległością między krajami a ich wzajemną wymianą handlową. Dzięki temu można szacować, jaki jest potencjał handlu między poszczególnymi krajami. Model wykorzystywany w systemie EI bazuje na PKB i populacji krajów oraz 65 cechach strukturalnych, m.in. dotyczących struktury konsumpcji i produkcji, rozwoju technologicznego i finansowego, jakości kapitału ludzkiego czy jakości regulacji i instytucji. Prognozy potencjału są wykonywane przy wykorzystaniu prognoz makroekonomicznych Międzynarodowego Funduszu Walutowego. Poza scenariuszem bazowym, w wynikach prezentowane są także scenariusze pesymistyczny i optymistyczny pokazujące najniższą i najwyższą możliwą wartość prognozy przy ustalonym przedziale ufności (nie dotyczy to prognoz w perspektywie do 2030 roku).

Model należy interpretować w ten sposób: wartość bazowa na pięć lat w przód pokazuje, jaki poziom handlu może być osiągnięty, jeżeli Polska i jej partnerzy handlowi będą się rozwijać zgodnie z prognozami Międzynarodowego Funduszu Walutowego i utrzymają podstawowe cechy strukturalne. Nie jest to prognoza sensu stricto, a raczej oszacowanie potencjału. Kraje często nie wykorzystują potencjału handlowego lub ten potencjał przekraczają.

Poniższa tabelka przedstawia źródła danych będących podstawą poszczególnych prognoz w przekrojach na branże towarowe i usługowe oraz w różnych wymiarach geograficznych. Znak „-” oznacza, że z uwagi na brak danych źródłowych prognoza w danym przekroju (np. prognoza eksportu usług dla danego kodu EBOPS z Polski do danego kraju) nie występuje. Należy zaznaczyć, że prognozy dla towarowych branż personalizowanych są wykonane na poziomie dwu- i czterocyfrowych kodów CN.

Rodzaj prognozy	Branża	Polska do Świata Kraj UE do Świata	Polska do danego kraju Kraj UE do danego kraju	Kraj spoza UE do danego kraju	Kraj spoza UE do Świata / Świat do Świata
Towary (prognoza eksportu)	<b>Branże standardowe (kody PKWiU)</b>	Eurostat, Comext	Eurostat, Comext	-	-
	<b>Branże personalizowane (kody CN)</b>	UN, Comtrade	UN, Comtrade	UN, Comtrade	UN, Comtrade
	<b>Suma eksportu / importu</b>	UN, Comtrade	UN, Comtrade	UN, Comtrade	UN, Comtrade
Usługi (prognoza eksportu)	<b>Kody EBOPS</b>	IMF, Balance of Payments	-	-	- / IMF, Balance of Payments
	<b>Suma eksportu / importu</b>	IMF, Balance of Payments	-	-	- / IMF, Balance of Payments
Potencjały*	<b>Towary – branże standardowe (kody PKWiU)</b>	-	Eurostat, Comext		
	<b>Towary – branże personalizowane (kody CN)</b>	-	UN, Comtrade		
	<b>Usługi</b>		Eurostat, International Trade in Services		
	<b>Inwestycje</b>		Eurostat, Foreign Direct Investment Positions		

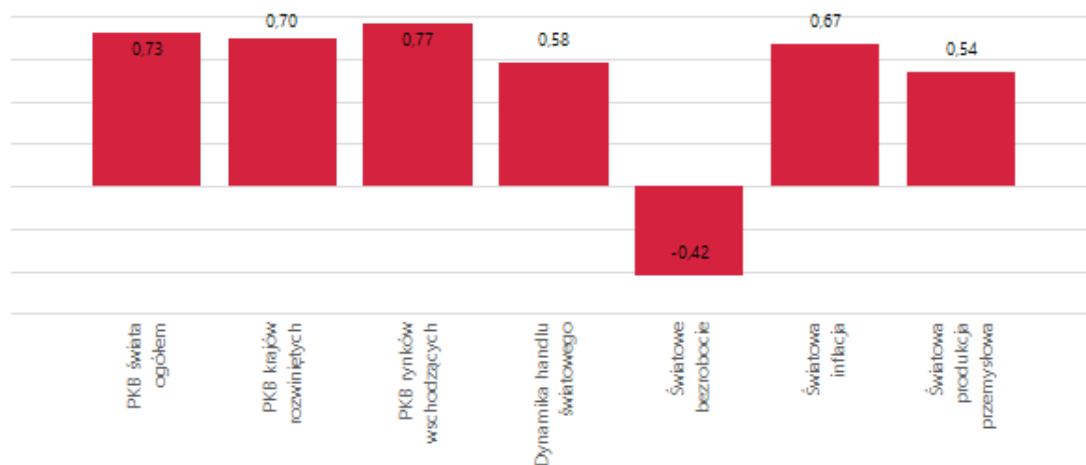
\* Dane dostępne jedynie, kiedy Polska występuje jako kraj raportujący – tzn. w ujęciu „Polska do danego kraju”.

# 7 Zależność globalnego handlu branży od istotnych zjawisk makroekonomicznych

Analiza zależności globalnego handlu danej branży od kluczowych zjawisk makroekonomicznych obejmuje wpływ czynników takich jak zmiany kursów walutowych, polityka handlowa, zmiany w gospodarce światowej, a także inne zjawiska globalne, które mogą wpływać na handel międzynarodowy.

Rozumienie zależności branży od zjawisk makroekonomicznych jest kluczowe dla każdego eksportera dążącego do optymalizacji swoich strategii i minimalizacji ryzyka. W oparciu o te dane, eksporterzy mogą proaktywnie reagować na zmiany w globalnym otoczeniu ekonomicznym, dostosowując swoje działania w celu maksymalizacji efektywności i zysków. Pozwala to na lepsze planowanie, zarządzanie ryzykiem i podejmowanie świadomych decyzji strategicznych, co w konsekwencji może zwiększyć stabilność i wzrost na rynkach międzynarodowych.

Komponent 7.1. Zależność globalnego handlu branży od istotnych zjawisk makroekonomicznych



*Uwaga: Korelacja określa wzajemne powiązania pomiędzy badanymi zmiennymi. Ujemna korelacja oznacza negatywne powiązanie, zaś dodatnia korelacja – pozytywne. Wartość współczynnika korelacji określa również jak silny jest związek. Przyjmuje się, że wartości od 0 do 0,3 oznaczają słaby związek, od 0,3 do 0,5 umiarkowany związek, zaś wartości od 0,5 do 1 silny związek. Współczynnik korelacji o wartości -0,81 pomiędzy handlem światowym a bezrobociem oznacza zatem, że wzrost bezrobocia silnie negatywnie oddziałuje na poziom handlu światowego.*

*Źródło: Opracowanie własne na podstawie danych UN Comtrade; World Bank, Global Economic Monitor.*